An illustration on the left side of the slide features a stack of three books. The top book is dark grey with two yellow stripes on its spine and a yellow bookmark. The middle book is brown with a white bookmark. The bottom book is white with a yellow bookmark. A pair of round, yellow-tinted glasses with black frames and temples is placed in front of the bottom book. Three white plus signs are scattered around the illustration: one above the top book, one to the left of the middle book, and one to the right of the bottom book. The entire scene is set against a light beige background with a large, textured, brownish-grey watercolor splash in the upper left and another smaller one in the lower right. The slide is framed by a thin, light brown border with rounded corners.

# 電子學位論文系統 上傳說明

115.06.10

# 本校電子學位論文系統

自109-2開始，本校電子學位論文系統換成國圖電子學位論文系統，**相關說明及文件下載請以此網頁為主**。

1 至本校圖資處網站 → 研究資源 → 畢業生論文提交 → 電子論文上傳系統

高雄醫學大學 圖書資訊處  
Office of Library and Information Services

研究資源 · 服務項目 · 關於本處 · 表單下載 · 開放時間 · 後台管理 · 常見問

**資源查詢**

- 館藏目錄查詢系統
- 電子資源查詢系統
- 教師指定參考書查詢
- 高醫電子學位論文查詢
- 數位學習平台
- 升等新聘教師論文著作查詢(需填單詢問)

**畢業生論文提交**

- 電子論文上傳系統
- 論文上傳說明
- 相關表單下載

**研究輔助工具**

- Endnote 題目管理軟體
- Turnitin 剽竊檢測系統
- 利用教育講義影音教材
- 電子資源小幫手
- 全校授權軟體
- 自由軟體與開放格式
- 雲端電腦教室
- 投稿 OA 期刊優惠 APC Discount

**資源使用指引**

- 電子書
- 電子雜誌
- 資料庫
- 外語學習電子資源
- 利用教育講義
- 利用教育講義影音教材
- 電子資源小幫手

**相關帳號申請**

- 電子資源查詢系統帳號申請
- Turnitin 指導教師身分帳號申請

2 即可連到本校論文系統

高雄醫學大學電子學位論文系統  
KMU Electronic Theses & Dissertations System

臺灣博碩士論文知識加值系統(NCIS)

- 申請建檔帳號 Register
- 論文建檔與管理 Submission
- 論文查詢 Search
- 最新消息 News
- 建檔流程 Upload Workflow
- 建檔說明 User Guides
- 下載區 Download
- 相關連結 Related Links

**最新消息 News**

【首次登入請先閱讀建檔說明】 (2024-06-03)  
首次登入

學生登入  
帳號 / 學號 (PDA)  
密碼 / 個人身份證字號或 E 證  
學號(英文) / 學 / 英文 / 職字

申請建檔帳號 Register → 登入校務系統 log in to WAC system → 開始建檔 Start registration

建檔說明 (User guide) : [中文版](#) / [English version](#)

★**提交審查前，請下載自我檢核表確認後再送審：自我檢核表**  
Please download the self-check form and confirm before submitting for review : [Self-check list for thesis](#)

☆☆☆**114-1 紙本延後公開申請重要公告!!! <Apply for Embargo of Thesis>** (詳見圖資處網頁)

1.依教育部114年6月4日臺教高通字第1142201506號函有關學位論文延後公開審核機制，114學年度起，學生應於進行學位考試前提出申請請試委員會審核確認是否涉及機密、專利事項或依法不得提供，並請考試委員於申請書中親筆簽名。

# 論文系統功能介紹

- [申請建檔帳號/論文建檔與管理](#)- 點進任一選項會跳到校務系統登入網頁，登入校務系統後開始建檔。
- [論文查詢](#)- 查詢本校學生論文
- [最新消息](#)- 放上最新/重要即時訊息
- [建檔流程](#)- 整個畢業論文繳交流程
- [建檔說明](#)- 含檔案/封面格式規定、如何加入浮水印、紙本延後公開說明、紙本裝訂注意事項、離校手續、論文異動等
- [下載區](#)- 相關表單(**最新版**)請由此下載
- [相關連結](#)- 華藝線上圖書館、Turnitin、Endnote、學位授予法.....

[申請建檔帳號](#)

**Register**

[論文建檔與管理](#)

**Submission**

[論文查詢](#)

**Search**

[最新消息](#)

**News**

[建檔流程](#)

**Upload Workflow**

[建檔說明](#)

**User Guides**

[下載區](#)

**Download**

[相關連結](#)

**Related Links**

# 高雄醫學大學 電子學位論文系統 使用說明



# 論文系統操作流程圖

申請建檔帳號(登入系統)

修改個人資料

輸入論文資料

上傳論文/選擇授權/列印授權書

送出審核

# 申請建檔帳號

進入本校電子學位論文系統，點選申請建檔帳號並登入校務系統。

高雄醫學大學電子學位論文系統  
KMU Electronic Theses & Dissertations System

1

申請建檔帳號  
Register

論文建檔與管理  
Submission  
論文查詢  
Search  
最新消息  
News  
建檔流程  
Upload Workflow  
建檔說明  
User Guides  
下載區  
Download

最新消息 News

【首次登入請先閱讀建檔說明】 (2024-06-03)

學生登入  
帳號：學號 (不加u)  
密碼：預設為身分證字號前 6 碼  
普字英文小寫 + 前 5 碼數字

申請建檔帳號 Register

登入校務系統  
log in to WAC system

開始建檔 Start registration

建檔說明 (User guide) : [中文版](#) / [\(English version\)](#)

紙本延後公開申請重要公告!!!

- 依據學位授予法第16條規定，紙本論文以公開為原則，除專利事項、涉及(國家)機密、依法不得提供，以上三項原因方可
- 若要申請紙本延後公開，一律需附上延後公開申請書及佐證資料，請將佐證資料與紙本延後公開申請書合併成一個檔案或

高雄醫學大學  
校務資訊系統

學生登入

帳號：學號 (不加u)  
密碼：預設為身分證字號前 6 碼  
普字英文小寫 + 前 5 碼數字

2

帳號

密碼

回首頁 忘記密碼 登入

信箱：db@kmu.edu.tw  
分機：#2184  
網站：OLIS DB

# 修改資料

修改資料 紅色\*號為必填欄位 ( 帳號建立日期 Account creation date : 2026-05-22 )

欄位

內

- \* 論文種類： 學術論文
- 代替論文：技術報告（應用科技類）
  - 代替論文：作品連同書面報告（藝術類）
  - 代替論文：成就證明連同書面報告（體育運動類）
  - 代替論文：專業實務報告（專業實務類）

帳號：114KMC00534009

\* 密碼： 保持空白則密碼不變；重設密碼時，請避免使用以下特殊字元符號：單引號（'）、  
 保持空白則密碼不變；重設密碼時，請避免使用以下特殊字元符號：單引號（'）、雙引號（"）

\* 姓名： 王小明

學校： 高雄醫學大學

系所： 醫學研究所碩士班

畢業學年度： 114

學期： 二

學號： 113000101

\* E-mail： abc123@gmail.com

主要指導教授： 陳大明

主要指導教授E-Mail： abcd@kmu.edu.tw

本學期畢業學年度為114，  
學期為第二學期。

請輸入非學校之個人常用信箱  
(如:Gmail/Outlook)，以確保  
之後收取通知信。

填上指導教授姓名/Email。

## 個人資料蒐集、處理及利用告知事項

本校蒐集您個人資料的目的係為進行電子論文作業管理，本表蒐集之個人資料：姓名、學號、系級、連絡電話、電子信箱(通知(電子郵件、電話、書面)之用。若未提供必備欄(\*)正確完整之資料，有可能無法完成申請。你得依個人資料保護法第3權利，行使方式請洽本校業務承辦人。

註：個人資料保護法之特定目的及個人資料之類別代號

修改儲存

# 輸入論文資料

選擇step1論文建檔，並點選新增資料，即可開始建檔。

高雄醫學大學電子學位論文系統  
KMU Electronic Theses & Dissertations System

輸入論文資料 | 上傳全文 | 送出審核 | 審核通過

- 論文檢測
  - (模擬身份無法此功能) 論文檢測
- 論文建檔
  - step1 論文建檔**
  - step2 上傳全文
  - step3 列印及上傳授權書
  - step4 送出審核
- 其他功能
  - 論文更動紀錄
  - 修改個人資料
  - 常見問題
  - 聯絡我們
  - 登出系統

step1 論文建檔 倘若您有論文建檔或審核的相關問題，煩  
**新增資料** 點選此按鈕，以新增您的論文資

基本資料 | 中英文摘要 | 目錄 | 參考文獻

論文種類：  
指導教授：  
指導教授E-mail：  
口試委員：  
口試日期：  
學位類別：  
院校名稱：  
系所名稱：  
畢業學年度：

請切換頁籤，逐項填寫各項欄位資料

修改資料

基本資料 | 中英文摘要 | 目錄 | 參考文獻

論文種類：  
 學術論文  
 代替論文：技術報告（應用科技類）  
 代替論文：作品連同書面報告（藝術類）  
 代替論文：成就證明連同書面報告（體育運動類）  
 代替論文：專業實務報告（專業實務類）

\* 研究生中文名：  
\* 研究生外文名：外文姓名格式，請參考護照上之正確英文姓名填寫，姓在前、名字在後，並請大寫。範例：王小明 WANG, XIAO

\* 論文中文名：  
\* 論外文名稱：外文名稱首字必須大寫

## \* 易錯欄位 \*

| 欄位       | 注意事項   |
|----------|--|
| 論文中/外文名稱 | 若是複製貼上請注意是否名稱中間有不必要的空格                                       |
| 外文名      | 按規定格式填寫：英文姓名全部大寫，姓氏在前/名字在後，名字中間以“-”連接(如：WANG, XIAO-MING)     |
| 指導教授     | 若有共同指導教授，請按 <b>增加</b> 新增欄位。                                  |
| 口試委員     | 請填上所有口委，請按 <b>增加</b> 新增欄位。                                   |
| 論文頁數     | 請填寫PDF檔總頁數(包含封面、摘要...參考資料、附錄)                                |
| 中、英文關鍵字  | 一個關鍵字填一欄，若有多個關鍵字，請按 <b>增加</b> 新增欄位。                          |
| 中、外文摘要   | 輸入中/英文論文摘要，且勿任意斷行<br>(建議由原Word檔案複製轉貼，或貼至記事本整理後再貼入欄位)         |
| 目錄       | 論文目次，必須包含【頁碼/頁數】。(不必要的空格請刪除)                                 |
| 參考文獻     | 請完整填寫，將不必要的分行/空格刪除，且勿任意斷行<br>(建議由原Word檔案複製轉貼，或貼至記事本整理後再貼入欄位) |

# 上傳全文

完成論文建檔後，接著step2上傳全文，點選上傳或刪除全文。

高雄醫學大學電子學位論文系統  
KMU Electronic Theses & Dissertations System

輸入論文資料 上傳全文 送出審核 審核通過

論文檢測  
(模擬身份無法此功能) 論文檢測

論文建檔  
step1 論文建檔  
step2 上傳全文  
step3 列印及上傳授權書  
step4 送出審核

其他功能  
論文更動紀錄  
修改個人資料  
常見問題  
聯絡我們  
登出系統

step2上傳全文 建檔方面如果有任何問題，請立刻聯絡我們

上傳或刪除全文

電子全文

狀態：全文未上傳

基本資料 中外文摘要 目錄 參考文獻 電子全文

紅色\*號為必填欄位

上傳全文注意事項：

1. 若有超過一個檔案須上傳，可利用下方「增加檔案」功能增加上傳檔案的數量，上傳後會自動將檔案上傳。此外，您亦可將多個檔案自行打包為壓縮檔（如zip、7z等）
2. 本網頁僅供電子全文PDF檔案上傳，倘若您的學位論文包括高解析度圖檔（DWG、DXF、FBX、DAE）、3D動畫或模型檔（如3DS、MAX）、音訊檔（如WAV、MP4）等作品檔案、程式執行檔或是其他格式檔案，請另行燒錄成光碟片，統一寄送國家圖書館保存。
3. 若您有線上建檔的問題，可洽詢學校管理者或與我們聯絡。若您的全文無法自行上傳，請與我們聯絡 ([https://ndtdcc.ncl.edu.tw/get\\_contact.php](https://ndtdcc.ncl.edu.tw/get_contact.php))，謝謝！

刪除電子全文

全文上傳：

增加檔案 檔案名稱： Full-Text 選擇檔案 未選擇任何檔案

確定上傳

\*上傳前請再次檢查：

1. 電子論文內容需包含  
封面(須按學校規定格式)  
中文摘要  
英文摘要  
序言或致謝辭  
目次  
論文正文  
參考文獻  
附錄
2. 確認整篇論文已合併為單一PDF檔案，且每頁都已加入浮水印

# 上傳全文-選擇全文授權

針對紙本論文授權(無此需求可略過)  
(一本國圖/一本高醫大圖書館)皆僅限館內閱覽

step2上傳全文 建檔方面如果有任何問題，請立刻聯絡我們 ↓

上傳或刪除全文

有申請紙本論文延後公開者請點選此按鈕

電子全文

如有紙本延後公開需求，  
請由此上傳延後申請書

Full-Text

狀態：全文已上傳

此為電子檔授權公開日期，審核通過後就無法修改，請務必事先與指導教授確認。請直接選擇校內外公開日期

全文授權：

校內外立即開放

校內立即開放，校外於 [ ] 年 [ ] 月 [ ] 日後開放。

校內於 [ ] 年 [ ] 月 [ ] 日；校外於 [ ] 年 [ ] 月 [ ] 日後開放

其他：

「選擇此開放選項者，必需填寫原因(空白者，審查一律不通過)：

- 1.論文延長開放原因(例如：專利申請案號、保密簽署案號...等)。
- 2.論文延長開放時間(西元年格式)。

↑  
針對放在國圖知識增值系統的  
電子論文授權

下一步

# 上傳全文-紙本論文延後公開 (無此需求可略過)

大專校院學位論文送存國家圖書館典藏作業要點(114年7月8日修正通過)

## 六、學位論文延後公開之申請及處理方式：

- (一)學位論文**涉及機密、專利事項或依法不得提供**者，須由學校權責單位認定後，經由學校向本館提出申請。
- (二)填寫學校學位論文延後公開申請書(附件三)，經論文作者、指導教授親筆簽名，須於**學位考試時由考試委員審核確認**，以及學校權責單位核章，並檢附證明文件，經由學校向本館提出申請。
- (三)延後公開之學位論文送存本館時，應將延後公開申請書及相關證明文件，併同紙本論文及電子全文檔送存。
- (四)學位論文已送達本館，有延後公開申請之需求者，須經由學校發函，並將延後公開申請書及相關證明文件提送本館申請。

# 本校紙本論文延後公開申請書 (無此需求可略過)

請至系統首頁下載區下載

## 注意事項：

1. 僅延後電子論文者不需填寫此申請書
2. 如需延後紙本論文，請於**口試前**填妥表單
3. 延後原因需為**專利事項/涉及機密/依法不得提供(不包含準備投稿)**，並填上說明
4. 公開日期最多延後五年  
(電子全文檔須同步設定延後公開)
5. 請指導教師簽名及系所核章
6. 口試時連同**佐證資料**提供口香審核，並簽名(需親簽)

| 高雄醫學大學學位論文延後公開申請書<br>Kaohsiung Medical University Application for Embargo of Thesis/Dissertation |   |  |  |                                     |
|--|---|--|--|-------------------------------------|
| 申請日期 Application Date: _____年(YYYY)____月(MM)____日(DD)  |   |  |  |                                     |
| 申請人姓名<br>Applicant Name  | 學位類別<br>Graduate Degree   | <input type="checkbox"/> 碩士 Master<br><input type="checkbox"/> 博士 Doctor | 畢業年月<br>Graduation Date<br>(YYYY/MM)   | 民國____年____月____日<br>____/____/____ |
| 系所名稱<br>School/Department  |   |  |  |                                     |
| 論文名稱<br>Thesis Title   |   |  |  |                                     |
| 延後公開原因<br>Reason for Embargo<br>(Required Filed)   | <b>請務必勾選其中一項符合論文延後公開原因，否則不予受理</b><br><input type="checkbox"/> 專利事項 Patent matters.<br>申請案號 Registration number _____<br><input type="checkbox"/> 涉及機密 Confidential information.<br>請說明 Please specify _____<br><input type="checkbox"/> 依法不得提供 Not permitted to be provided on statutory grounds.<br>請說明 Please specify _____                 |  |  |                                     |
| 申請項目<br>Options  | <input type="checkbox"/> 紙本論文及電子論文延後公開 Delay public access to the printed and electronic copies of my thesis.<br><input type="checkbox"/> 書目資料延後公開 Delay public access to online bibliographic record of my thesis.<br><input type="checkbox"/> 部分書目資料延後公開(只隱藏論文關鍵字、摘要、參考文獻、目次) As above but only hide keywords, abstract, reference and TOC. |  |  |                                     |
| 公開日期<br>Delayed Until  | 民國____年____月____日<br>____/____/____ (YYYY/MM/DD)  |  |  |                                     |
| 申請人親筆簽名：<br>Applicant Signature: _____   |   |  |  |                                     |
| 指導教授親筆簽名：<br>Advisor Signature: _____  |   |  | 系所核章：<br>Seal of the Department: _____ |                                     |
| 考試委員親筆簽名：<br>Committee Signature: _____  |   |  |  |                                     |
| <small>(除考試委員外其餘三位可自行理加簽名欄位)</small>   |   |  |  |                                     |

# 上傳全文-紙本論文延後公開 (無此需求可略過)

- 依學位授予法第16條規定「…國家圖書館保存之博士、碩士論文…應提供公眾於館內閱覽紙本，或透過獨立設備讀取電子資料檔…」。
- 如紙本論文有延後公開必要，另需填寫「高雄醫學大學學位論文延後公開申請書」，填妥核章後，**連同證明文件**上傳至系統，並將**正本裝訂於紙本論文**。

step2上傳全文 建檔方面如果有任何問題，請立刻聯絡我們

上傳或删除全文

有申請紙本論文延後公開者請點選此按鈕

電子全文

Full-Text

狀態：全文已上傳

全文檔授權：

校內外立即開放

校內立即開放，校外於  年  月  日 後開放。

校內於  年  月  日；校外於  年  月  日

開放

上傳「國家圖書館學位論文延後公開申請書」(需檢附證明文件)  
非申請紙本論文或論文摘要延後公開者，請勿在此上傳檔案

上傳申請書與證明文件： 未選擇任何檔案

紙本論文延後公開日期： (最多延後五年)(日期必須與申請書內容相同)

將申請書&佐證資料合併上傳

請記得選擇延後公開日期  
(最多延五年)

確定上傳

關閉視窗

# 列印授權書

共兩張 - 高醫大&國圖各一張

高雄醫學大學電子學位論文系統  
KMU Electronic Theses & Dissertations System

輸入論文資料 上傳全文 送出審核 審核通過

論文檢測  
(模擬身份無法此功能) 論文檢測

論文建構  
step1 論文建構  
step2 上傳全文  
**step3 列印及上傳授權書**  
step4 送出審核

其他功能  
論文更新紀錄  
修改個人資料  
常見問題  
聯絡我們  
登出系統

step3 列印及上傳授權書

全文權授權：  
 校內外立即開放  
 校內立即開放，校外於 年 月 日後開放。  
 校內於 年 月 日；校外於 年 月 日後開放

其他：  
「選擇此開放選項者，必需填寫原因(空白者，審查一律不通過)：  
1. 論文延長開放原因(例如：專利申請案號、保密簽署案號...等)。  
2. 論文延長開放時間(西元年格式)。」

國家圖書館學位論文授權書  
(本聯請隨論文繳回學校圖書館, 供國家圖書館做為授權管理用) ID:114KMC00595003

高雄醫學大學學位論文授權書  
(本聯請隨論文繳回學校圖書館, 做為授權管理用) ID:114KMC00595003

立書人(即論文作者)王...  
授權標的: 本人於高雄醫學大學(下稱學校)物理治療學系碩士班(研究所、學位學程)114學年度第二學期之碩士學位論文。

論文題目: ...

指導教授: ...

對於學校、國家圖書館之授權部分：  
 校內外立即開放  
 校內立即開放，校外於 年 月 日後開放。  
 校內於 年 月 日；校外於 年 月 日後開放  
 其他或不同意

註：  
(一) 本授權書所定授權，均為非專屬且非獨家授權之授權，授權任何第三人利用本著作。  
(二) 本人擔保本著作為本人創作而無侵害他人著作權等權利。如有違反，本人願意自行承擔一切法律責任。  
(三) 本授權書授權對象，應遵守其授權範圍與相關約定。如有違反，由該違反之行為人自行承擔一切法律責任。

立授權書人: \_\_\_\_\_ (正楷親簽) 日期: \_\_\_\_年\_\_月\_\_日

印出後再簽署(務必親簽), 掃描PDF檔, 上傳回系統

敬請研究生列印授權書後，將授權書之電子檔上傳，並於離校時繳交至圖書館或依各校自行規定。

請單面列印 → 預覽列印 上傳授權書 下一步

請上傳高醫大的那張即可

# 紙本VS電子論文延後公開比較

|         | 電子論文延後公開   | 紙本論文延後公開   |
|---------|--|--|
| 存放位置    | 本校論文查詢系統/<br>臺灣博碩士論文加值系統                             | 國家圖書館&本校圖書館<br>(僅限館內閱覽不外借)   |
| 規範延後之原因 | 目前無特別規範  | 涉及機密、專利事項或依法不得提供   |
| 延後年限    | 至多延後五年   |  |
| 延後方式    | 於本校電子論文上傳系統Step2中選擇<br>全文檔授權公開日期，印出授權書，<br>並於親簽後上傳系統 | <ol style="list-style-type: none"><li>1. <input type="checkbox"/>試前填寫兩張本校延後公開申請書，並於口試時連同佐證資料提供口香審核並簽名。</li><li>2. 連同佐證資料上傳至本校電子論文上傳系統Step2</li><li>3. 申請書裝訂於紙本論文中，另附佐證資料(無須裝訂)繳交至圖書館</li></ol> |

# 送出審核

\* 建議審核通過後再印紙本論文

上傳論文後點選送出審核由圖書館進行審核(通常在一到三個工作天內即會處理)，審核過後不論通過與否，都會收到電子郵件通知。

輸入論文資料 上傳全文 送出審核 審核通過

論文檢測  
(模擬身份無法此功能) 論文檢測

論文建構  
step1 論文建構  
step2 上傳全文  
step3 列印及上傳授權書  
step4 送出審核

step4送出審核 送出審核，將您的論文送出審核

基本資料 中外文摘要 目錄 參考文獻 電子全文

學術論文  
研究 王小明

再次確認填寫資料無誤後，即可送出審核

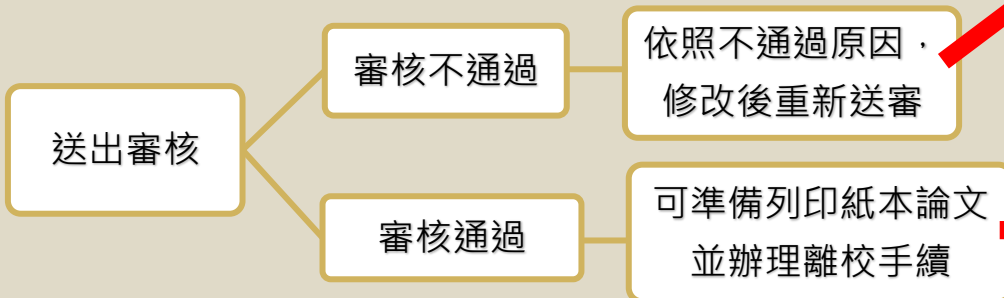
論文審核不通過結果通知信 (請勿直接回覆)

寄件者 臺灣博碩士論文知識加值系統  
收件者 王小明  
日期 今日 14:21  
優先次序 普通

親愛的 王小明您好  
您的論文審核結果為 不通過 (Fail)  
Your thesis/dissertation is not approved for the following reason(s):

不通過的原因為 (The reason for not passing) :

1. 研究生/口委/指導教授外文名請按規定格式填寫(例:王小明 WANG, XIAO-MING).
2. 授權書請上傳已簽名的高雄醫學大學授權書，請勿壓縮。
3. 論文請加上浮水印，可參考建構說明-加入浮水印<https://cloud.ncl.edu.tw/kmu/upload.php>



論文審核結果通知信 (請勿直接回覆)

寄件者 臺灣博碩士論文知識加值系統  
收件者 王小明  
日期 今日 14:34  
優先次序 普通

Dear 王小明


您的論文審核結果為( Your submission of this thesis is 通過 (Pass) )

\*如果您的論文審核為需要修改，請更新後，再重新送出審核。  
\*Please resubmit for review after modifying.

\*如果您的論文已通過審核，請參考高醫電子學位論文系統，左側之「建構說明」，紙本論文裝訂注意事項及離校手續。  
\*If your electronic thesis submission is approved, please refer to "User Guides" on the left side of KMU Electronic Theses & Dissertations System.

# 常見不通過原因 \* 建議審核通過後再印紙本論文

1. 研究生/口香/指導教授”外文名”未按規定格式填寫(例:王小明 WANG, XIAO-MING)。
2. 信箱請填寫個人常用信箱(非學校)。
3. 論文未加上浮水印、只加一頁、浮水印過大或過小(浮水印加入方式請參考論文建檔說明)
4. 本學期畢業學年度為114-2，授權書請印出簽名再上傳。
5. 授權書請上傳已簽名的高雄醫學大學授權書，請勿壓縮。
6. 論文不須加密(或存成唯讀檔)。
7. 請移除論文封面“初稿”字眼。
8. 紙本延後公開原因請勿填寫投稿/發表。



浮水印大小供參

# 自我檢核表

\* 建議送審前先做自我檢核

高雄醫學大學電子學位論文系統  
KMU Electronic Theses & Dissertations System

臺灣博碩士論文知識加值系統(NC)

申請建檔帳號  
Register

論文建檔與管理  
Submission

論文查詢  
Search

最新消息  
News

建檔流程  
Upload Workflow

建檔說明  
User Guides

最新消息 News

【首次登入請先閱讀建檔說明】 (2026-01-09)

首次登入

學生登入  
帳號：學號 (不含0)  
密碼：請於畢業前申請註冊  
畢業後英文：學 + 英文縮寫

申請建檔帳號  
Register

登入校務系統

log in to WAC system

開始建檔  
Start registration

建檔說明 (User guide): 中文版/(English version)

提交審查前，請下載自我檢核表確認後再送審: [自我檢核表](#)  
Please download the self-check form and confirm before submitting for review: [Self-check list for thesis](#)

在登入前的首頁(最新消息)  
可點選自我檢核表

## 論文自我檢核表

| 項目 | 類別                    | 內容  | 自我檢核 |
|----|-----------------------|---|------|
| 1  | 修改個人資料                | 目前畢業學年度為 114 學年度 · 第二學期   |      |
| 2  |                       | Email 請填寫非學校之個人常用信箱   |      |
| 3  | Step1<br>論文建檔         | 研究生/口委/指導教授之外文名請按規定格式填寫<br>(例:王小明 WANG, XIAO-MING)                    |      |
| 4  |                       | 頁數請填寫 PDF 總頁數   |      |
| 5  |                       | 目錄請包含頁數   |      |
| 6  |                       | 參考文獻請整理:一個參考來源為一行   |      |
| 7  | Step2<br>上傳全文         | 論文須加上浮水印 · 加入方式參考建檔說明-加入浮水印   |      |
| 8  |                       | 論文封面須包含中英文題名  |      |
| 9  |                       | 論文 PDF 檔須包含封面、摘要、序言或謝辭、目次、正文、參考文獻、附錄等內容 · 不包含無違反學術聲明、合格證明             |      |
| 10 |                       | 論文 PDF 檔不可加密  |      |
| 11 | step3<br>列印及上傳授<br>權書 | “全文檔授權”為電子檔授權 · 請與指導教師確認公開情形後 · 直接選公開或是填上延後公開日期 · 此處無須寫理由 · 請勿填寫於“其他” |      |
| 12 |                       | 先預覽列印(單面列印) · 兩張授權書親簽後拍照/掃描上傳 · 請勿線上簽名                                |      |
| 13 | step4<br>送出審核         | 送審前再確認一次欄位填寫是否正確  |      |

# 裝訂紙本論文

| 紙本立即公開  | 紙本延後公開   |
|---|--|
| <p>需裝訂：</p> <ol style="list-style-type: none"><li>1. 封面 (封面格式可於下載區查看)</li><li>2. 論文合格通過證明書 (正本)</li><li>3. 無違反學術倫理聲明書 (正本)</li><li>4. 論文正文<br/>(含中英文摘要、目錄、謝辭、參考文獻等)</li></ol> | <p>需裝訂：</p> <ol style="list-style-type: none"><li>1. 封面 (封面格式可於下載區查看)</li><li>2. 論文合格通過證明書 (正本)</li><li>3. 無違反學術倫理聲明書 (正本)</li><li>4. 紙本論文延後公開申請書</li><li>5. 論文正文<br/>(含中英文摘要、目錄、謝辭、參考文獻等)</li></ol> |

## ※注意：

1. 注意論文封背格式，需標上【學年度】!!!
2. 授權書請勿裝訂於論文 (請直接繳至圖書館!!!)

○○○系/研究所

高雄醫學大學

碩(博)士論文 論文題目

(114)

研究生：○○○撰

# 至圖書館辦理離校手續

請於上班時間(週一至週五8:10-12:00；13:30-17:30)攜帶以下文件至圖書館後棟三樓辦公室辦理離校手續(\*寒/暑假開閉館時間會變動，請見圖書館公告)


- ☑**兩本**紙本論文(一本供本校圖書館上架；一本呈繳國家圖書館)
- ☑**兩張**授權書(高雄醫學大學/國家圖書館學位論文授權書各一張)
- ☑**一張**論文修正完成證明

**共五項，缺一不可!!!!(若有延後公開另須繳交佐證資料)**


\*至圖書館繳交論文前，請先確認已歸還借閱圖書及繳清逾期罰款，亦須確認校務系統D.1.41.學位論文資料維護完整輸入論文資訊



論文兩本



授權書兩張



論文修正完成證明 Dissertation completion revision list

\_\_\_\_\_, 研究所(Department)

碩士 Master / 博士 Doctor (Degree) 研究生(Name) \_\_\_\_\_

論文口試通過，論文內容修正完成，Has been modified dissertation completely after passing the oral test.

簽名(Signature) \_\_\_\_\_ 指導教授 Advisor: \_\_\_\_\_

系主任/所長 Director of Department: \_\_\_\_\_

日期(Date): (yyyy) / (MM) / (DD)

修正完成證明一張



# 學位論文 品質輔助系統

原名:學位論文相似檢測輔助系統



# 建置目的及服務對象

系統原名：學位論文相似檢測輔助系統



## 學位論文品質輔助系統 WriteAid Similarity Scanner (WASS)

### 建置目的

輔助學位論文寫作，提供學生檢視學位論文內容相似之輔助工具

### 服務對象

- 應屆畢業撰寫學位論文且尚未建檔之碩博士生
- 學校論文相關業務管理員(主責單位、各系所)

※ 學校教師及指導教授非本系統使用對象

# 檢測資料來源及原則

## 檢測資料來源

「臺灣博碩士論文知識加值系統」收錄之論文約  
117萬筆

- 包含已公開及不公開之論文、以英文及其他語文撰寫之學位論文
- 不公開之論文亦在符合智財規範下納入檢測，遇相似時則在檢測結果中呈現「來源不公開」，不顯示內容文字。

## 檢測原則

- 文句比對，圖片及表格尚未納入範圍
- 隨學生畢業離校後，刪除全部上傳檔案，僅保留學生最後送存國圖之檔案，以供後續檢測。



# 本系統與商業檢測系統區別



## 檢測資料來源不同

常見商用比對系統如turnitin等，資料來源主要包括：**國外期刊、會議論文和網頁**等各類文件；本系統運用**國家圖書館學位論文典藏**作為相似檢測來源。兩者搭配使用，可更加完善地確保學術研究的嚴謹性與原創性。



## 論文處理方式不同

特別針對國內學位論文的體例格式進行剖析，在體例格式正確剖析的情況下，可排除**論文書名頁、誌謝、目次、參考書目、註腳**等章節段落不納入檢測，減少雜訊，提升檢測報告品質。



# 高雄醫學大學電子學位論文系統

## KMU Electronic Theses & Dissertations System

# 登入路徑

申請建檔帳號

Register

論文建檔與管理

Submission

論文查詢

Search

最新消息

News

建檔流程

Upload Workflow

建檔說明

### 最新消息 News

【首次登入請先閱讀建檔說明】 (2024-06-04)

首次登入

申請建檔帳號

Register



學生登入

帳號：學號(不  
密碼：預設為身  
電子英文小寫+

登入校

log in

圖書頁 忘記

遠端協助

★建檔說明(User guide) : [中文](#)



# 高雄醫學大學電子學位論文系統

## KMU Electronic Theses & Dissertations System

輸入論文資料 → 上傳全文 → 送出審核 → 審核通過

論文檢測

論文檢測

論文建檔

step1 論文建檔

step2 上傳全文

step3 列印及上傳授權書

step4 送出審核

其他功能

論文更動紀錄

修改個人資料

常見問題

聯絡我們

登出系統

### step4送出審核 (審核通過)

基本資料 中外文摘要 目錄 參考文獻 電子全文

論文種類：

研究生中文名：

研究生外文名：

論文中文名稱：

論文外文名稱：

指導教授：

中文名：

外文名：

指導教授E-mail：

口試委員：

中文名：

外文名：

中文名：

外文名：

# 建議使用系統的時機

- 依各校規定
- 若無特殊規定，建議於**口試前**或**論文建檔**前完成檢測



# 相似檢測流程



# 相似檢測流程

## 1 上傳檔案

論文列表

不限時比對制錄次數: 0 上傳

| 編號 | 檔案名稱                       | 大小    | 上傳/比對時間  | 進度 | 操作       |
|----|----------------------------|-------|--|----|----------|
| 1  | 測試用假資料-書名與相似人工智慧在醫療診斷中的應用  | 0.4MB | 上傳2024/01/30 17:44:06<br>比對2024/01/30 17:44:17 | 完成 |          |
| 2  | 測試用假資料-書名與相似人工智慧在醫療診斷中的應用  | 0.4MB | 上傳2024/01/30 17:59:06<br>比對2024/02/05 08:44:39 | 完成 |          |
| 3  | 測試用假資料-書名與相似2人工智慧在醫療診斷中的應用 | 0.4MB | 上傳2024/02/01 13:27:14                          | 完成 |          |
| 4  | 相似度100測試資料.pdf             |       |  | 完成 |          |
| 5  | 相似度100測試資料.pdf             |       |  | 完成 |          |
| 6  | 測試用假資料-幾何來源人工智慧在醫療診斷中的應用與  |       |  | 完成 |          |
| 7  | 2-大數據與圖書及其研究初探審後訂版.pdf     |       |  | 完成 | 結果 暫停 刪除 |
| 8  | 早期閱讀素養研究論文-全.pdf           |       |  | 完成 | 結果 暫停 刪除 |
| 9  | 01.pdf                     |       |  | 完成 | 結果 暫停 刪除 |

1. 請確認您要上傳的檔案符合以下規範：  
• 內容為該畢業學年度學位論文考試所撰寫之學位論文  
• 內容不違反著作權、智慧財產權等相關法律  
• 檔案為pdf檔  
• 檔案不超過50MB  
• 字數不小於100字

取消 繼續

測試文件-碩士論文\_問.pdf

上傳

# 相似檢測流程

## 2 檔案查檢

The screenshot displays a document similarity detection interface. On the left, a list of files is shown with their IDs and names. The central part features a '所有章節列表' (All Chapters List) table, which is highlighted with a yellow border. This table lists chapters with their page ranges and similarity status. On the right, a progress summary shows the status of each file, with '完成' (Completed) and '結果' (Results) buttons. At the bottom right, there is a timer and a '確定' (Confirm) button.

| 檔案ID | 檔案名稱                | 狀態 | 操作 |
|------|---------------------|----|----|
| 12   | 01_NylqD08.pdf      | 完成 | 結果 |
| 13   | 數位物件合作送存申請單.pdf     | 完成 | 結果 |
| 14   | 測試文件AI_人工智慧在醫療診     | 完成 | 結果 |
| 15   | 測試文件AI_人工智慧在醫療診     | 完成 | 結果 |
| 16   | 095PCCU0704005__六美堂 | 完成 | 結果 |
| 17   | 開放領域中文問答系統之建置       | 完成 | 結果 |

| 章節        | 頁數範圍      | 相似字數(S) |
|-----------|-----------|---------|
| 書名頁       | 1 - 2     | 不納入比對   |
| 誌謝        | 3 - 4     | 不納入比對   |
| 中文摘要      | 5 - 5     | 尚未比對    |
| 英文摘要      | 6 - 6     | 尚未比對    |
| 各類目次      | 7 - 11    | 不納入比對   |
| 第一章       | 12 - 14   | 尚未比對    |
| 第二章       | 15 - 81   | 尚未比對    |
| 第三章       | 82 - 104  | 尚未比對    |
| 第四章       | 105 - 138 | 尚未比對    |
|           | 139 - 172 | 尚未比對    |
|           | 173 - 180 | 尚未比對    |
|           | 181 - 186 | 尚未比對    |
|           | 187 - 199 | 不納入比對   |
| (不納入比對章節) |           | 尚未比對    |

總比對次數：19  
2024/4/2 14:27:2 下次可比對時間  
倒數 2 0 時 3 分

- 上傳後系統將進行章節剖析
- 排除書名頁、誌謝、目次、參考文獻及註腳(不進行相似度檢測)
- 如無法辨識則全部納入檢測

# 相似檢測流程 3 開始檢測

學位論文相似檢測輔助系統

使用手冊 常見問題 客服表單 English 吳平佑 發出

論文列表 系統目前正在檢測的論文總數：0

| 編號 | 檔案名稱   | 大小 | 上傳/檢測時間        | 進度   | 操作 |
|----|--------|----|----------------|------|----|
| 1  | 01.pdf |    | 05/30 11:36:19 | 上傳完成 | 檢測 |

1 上傳完成訊息，點選「好的」

2 點選「檢測」

3 提示訊息：提醒已使用之檢測次數

4 出現「檢測中...」訊息，可離開此頁面，檢測完成後以email通知

上傳完成！  
接下來...  
點選檢測按鈕，進行檢測

好的

檢測中...

您可以離開此頁面去處理其他電子信箱  
收到郵件後系統會重新檢測該檔案  
01.pdf

檢測完成資訊：  
系統將透過電子郵件通知您。  
請留意您的電子郵件信箱！  
定期請知悉作業，  
請留意郵件信箱查詢結果。

好的

即將送出相似檢測，請注意：  
• 相似檢測次數上限為5次，您已經使用了0次。  
• 第4次與第5次相似檢測需要等待24小時才能送出。  
• 建議您在送出相似檢測之前，與指導老師討論並確認此論文版本無誤。

取消 確定

論文列表 系統目前正在檢測的論文總數：0

| 編號 | 檔案名稱   | 大小 | 上傳/檢測時間 | 進度   | 操作 |
|----|--------|----|---------|------|----|
| 1  | 01.pdf |    |         | 上傳完成 |    |

不規則相似檢測剩餘次數：3 剩餘相似檢測次數

論文列表 系統目前正在檢測的論文總數：0

| 編號 | 檔案名稱   | 大小 | 上傳/檢測時間              | 進度  | 操作 |
|----|--------|----|----------------------|-----|----|
| 1  | 01.pdf |    | 11:36:19<br>11:39:48 | 檢測中 | 取消 |

不規則相似檢測剩餘次數：3 剩餘相似檢測次數：0

論文列表 系統目前正在檢測的論文總數：0

| 編號 | 檔案名稱   | 大小 | 上傳/檢測時間 | 進度   | 操作 |
|----|--------|----|---------|------|----|
| 1  | 01.pdf |    |         | 上傳完成 |    |

不規則相似檢測剩餘次數：3 剩餘相似檢測次數

# 相似檢測流程 4 完成檢測，檢視報告

From: 學位論文相似檢測輔助系統 WriteAidSimilarity Scanner <system@wass.ncl.edu.tw> [E]  
標題: 已完成檢測 Scan completed  
日期: Fri, 10 Jan 2025 12:12:10

Hi 亭佑,

Your Similarity Scan Results are ready. Please log into your account to view the results.

【系統首頁連結】: <https://wass.ncl.edu.tw>

系統操作請參考【操作手冊】，網址如下：  
[前往操作手冊](#)

如有任何需要協助的地方，請通過客服表單與我們聯絡。  
注意：此為系統自動發送之信件，請勿回覆，如有問題請填寫客服表單。

Hi 亭佑,

Your Similarity Scan Results are ready. Please log into your account to view the results.

【Link to system】: <https://wass.ncl.edu.tw>

Instr: 學位論文相似檢測輔助系統 WriteAidSimilarity Scanner <system@wass.ncl.edu.tw> [E]  
標題: 指導學生 亭佑 的論文 WASS\_測試文件中文.pdf 檢測已完成 Thesis Similarity Check Completed for Your Advisee  
日期: Tue, 20 May 2025 14:51:40

教授，您好

亭佑 的學位論文 WASS\_測試文件中文.pdf 檢測已完成。您可以點擊下方連結查看檢測結果：  
[前往查看檢測結果](#)

如需進一步說明或協助，請參考操作手冊：  
[前往操作手冊](#)

若您對結果有任何疑問，請通過客服表單與我們聯絡。  
注意：此為系統自動發送之信件，請勿回覆，如有問題請填寫客服表單。

檢測完成通知信同時發送至指導教授信箱，並副本給學生

檢測完成通知信

- 收到後即可登入檢視線上互動式檢測結果、章節分析或下載離線檢測結果

| 編號 | 檔案名稱                            | 大小    | 上傳/檢測時間  | 狀態 | 操作                 |
|----|---------------------------------|-------|--|----|--------------------|
| 1  | <a href="#">WASS_測試文件中文.pdf</a> | 0.3MB | 上傳2025/05/20 14:48:21<br>檢測2025/05/20 14:48:36 | 完成 | <a href="#">結果</a> |

點選「結果」查看線上互動式檢測結果

點選下載圖示下載離線檢測結果

章節分析 / 檔案詳細資訊

# 系統功能：檢測報告 (線上互動版)

各篇相似來源以不同顏色標示，點選標題將自動跳到該篇相似文句

國立開放大學人工智慧學院比對系  
碩士論文

人工智慧  
The Applicati  
Diagn

The study delves into the realm of artificial intelligence (AI) in medical diagnostics and the accompanying ethical concerns, encapsulating a pivotal intersection of contemporary medicine and technology ethics. Through a comprehensive approach involving literature reviews, expert interviews, and data analysis, this research surfaces critical insights:

To begin, a comparative analysis between AI-assisted diagnosis and traditional methods was conducted. **study are to examine the adoption of IFRS 9 influenced the associated between the magnitude of derivatives usage for hedging purposes and firm value.** The findings revealed promising potential in AI diagnosis for specific disease predictions, showcasing superiority over conventional approaches. However, in other diagnostic aspects, marginal differences were observed, highlighting areas necessitating further refinement within AI diagnostic frameworks.

Furthermore, insights from expert interviews underscored apprehensions and recommendations regarding privacy protection, decision transparency, and accountability. Experts emphasized the ethical challenges AI introduces into medical diagnosis, advocating for more stringent regulations and improvement initiatives.

Contrasting with existing literature, this study unearthed novel perspectives and unresolved issues previously unexplored, contributing to a more comprehensive understanding and deepening of ethical challenges in AI-assisted medical diagnosis.

In summary, this research emphasizes the potential of AI in medical diagnostics

## 相似來源總覽

- 1 建立一個應用於現場生產製作之對話機器人-以MES資料庫測試為例
- 2 避險衍生性金融商品使用程度與公司價值之關係-以避險會計之檢測
- 3 鋼鐵產業數位轉型策略之探討-以SARA與ERP統合系統為例
- 4 利用室內定位技術改善健檢檢查流程

## 相似來源總覽

已加入 1 個文句至暫存排除文句

出版年: 2023

來自此文章的相似文句 共 2 句

1/2 已加入暫存排除文句

來源文字: study are to examine the adoption of IFRS 9 influenced the associated between the magnitude of derivatives usage for hedging purposes and firm value.

您的文字: study are to examine the associated between the magnitude of derivatives usage for hedging purposes and firm value.

2/2 已加入暫存排除文句

來源文字: 一般常見衍生性金融商品為期貨、選擇權、遠期契約等。Lins et al.(2011)研究發現因要求公司以公允價值報導衍生性金融商品，導致其價值以投機目的之交易。

您的文字: 一般常見衍生性金融商品為期貨、選擇權、遠期契約等。Lins et al.(2011)研究發現因要求公司以公允價值報導衍生性金融商品，導致其價值以投機目的之交易。

加入暫存排除文句

呈現「來源文字」和「您的文字」對照

# 系統功能：檢測報告 (離線版-1/2)

## 1. 章節相似字數統計表

學位論文相似

相似字數統計表

作者：測試師大學生

提交檢測時間：2024-05-29 00:14:11

結果產製時間：2024-05-29 00:14:13

排除文句結果產製時間2024-05-29 11:30:19

提醒：

1. 本報告僅提供與原文相似度及未畢業之學生與指導教授參考以提昇論文品質，比對結果之精確度考量實質與虛度及不同學術領域情勢差異等各項因素，且並非評斷論文品質之唯一標準。
2. 對未遵守相關規範引起之問題，如檔案來源、公開版本比對報告等皆因指導及著作權、智慧財產權等相關法律，使用者須自負責任。
3. 比對結果相似字數較高，可能係因引註法律、釋例、古文詩詞、專業學術名詞等情形造成，使用者應留意其所屬領域學術引用規定與格式，並請指導教授就撰寫論文內容、引註情形、與比對相同或相似之來源等綜合判斷。針對上開常見引用情形，本系統亦設計有「比對文字排除」之功能，針對排除前後之比對情形，使用者應向指導教授說明並提供檢閱。

章節相似字數統計表

| 章節           | 頁數範圍  | 相似字數(S) | 排除字數 |
|--------------|-------|---------|------|
| 書名頁          | 1-1   | 不納入比對   | 0    |
| 誌謝           | 2-2   | 不納入比對   | 0    |
| 中文摘要         | 3-4   | 127     | 0    |
| 英文摘要         | 5-5   | 152     | 152  |
| 各類目次         | 6-6   | 不納入比對   | 0    |
| 第一章          | 7-7   | 170     | 0    |
| 第二章          | 8-9   | 0       | 0    |
| 第三章          | 10-11 | 0       | 0    |
| 第四章          | 12-12 | 314     | 84   |
| 第五章          | 13-15 | 100     | 0    |
| 總計 (只納入比對章節) |       | 863     | 236  |

## 2. 相似文字主要來源/ 相似來源對照文字

編號

來源出處

- 1 林郁綺 (2021)。利用人工智慧技術偵測中文假新聞。
- 2 Vanessa Prawira (2021)。士林夜市的聲景和遊客的聽覺印象。
- 3 \*\*\* 作者申請書目延後公開 \*\*\*
- 4 劉軒宏 (2021)。基於深度學習GPT-2語言模型之中國古詩與對聯生成系統。
- 5 林彥廷 (2020)。基於雙向長短期記憶結合條件隨機場進行中文命名實體辨識。

相似來源對照文字

相似文字

檢測結果不呈現「總相似度」、「每章字數」及「相似比例」，僅顯示每章相似字數、排除字數，避免過度依賴數值進行簡化判斷，忽略相似內容的實際脈絡與合理使用（如引文、常用術語等），請與指導教授詳細討論檢測結果。

Whether a Chinese news article is human-written or computer-generated, it may be based on the semantic and syntactic components.

# 使用規範

## 上傳檔案時系統自動跳出提醒畫面



1. 請確認您要上傳的檔案符合以下規範：

- 內容為該畢業學年度學位論文考試所撰寫之學位論文
- 內容不違反著作權、智慧財產權等相關法律
- 檔案為pdf檔
- 檔案不超過50MB
- 字數不小於100字

2. 使用者所上傳的檔案僅供使用者個人當次比對之用；上傳之檔案不會儲存至系統比對文件庫，請自行保管個人論文檔案。

我已詳閱並同意

取消

繼續

※詳細說明請見圖資處網頁說明  
(含教育訓練影片)

## 上傳檔案限制

1. 內容為應屆畢業碩博士生本人為該畢業學年度學位論文考試所撰寫之學位論文。請勿上傳非論文格式之文件。
2. 內容不違反著作權、智財權等相關法律。
3. 檔案需為使用者本人原始論文著作之PDF檔(請勿上傳圖檔)。
4. 檔案不超過50MB、字數不小於100字。

## 使用次數限制

提供應屆畢業碩博士學生帳號每人5次檢測，前3次不限時，第4次及第5次需延後24小時方可上傳。

- 不比對已發表之論文或資料庫已有之論文，如上傳已通過審核之學位論文，系統將收到相似度超過50%之提醒，切換為人工檢視。
- 所有上傳之檔案、使用者、日期時間、來源，皆有紀錄，可供查閱。
- 違反使用規範者，不給予檢測結果，並依學校規定處理，停用帳號或延遲可上傳比對的間隔時間。

| 編號                   | 檔案名稱 | 大小 | 上傳/檢測時間 | 進度 | 操作 |
|----------------------|------|----|---------|----|----|
| 論文列表                 |      |    |         |    |    |
| 系統目前正在檢測的論文總數：0      |      |    |         |    |    |
| <a href="#">檔案上傳</a> |      |    |         |    |    |

# 謝謝聆聽

若有任何論文相關問題可查看系統建檔說明

或電洽分機：2133轉71-72

E-mail：[erm@kmu.edu.tw](mailto:erm@kmu.edu.tw)

亦可直接至圖書館後棟三樓辦公室詢問

周一至周五8:10-12:00、13:30-17:30

(暑假開閉館時間已公告於圖資處網頁)