

電子學位論文系統 上傳說明



簽到表

注意事項

1. 參加者請先掃描左方QR code完成簽到
2. 如有任何問題，歡迎至聊天室留言

本校電子學位論文系統

- 自109-2開始，本校電子學位論文系統換成國圖電子學位論文系統，**相關說明及文件下載請以此網頁為主。**

1 到本校圖資處網站 → 研究資源 → 畢業生論文提交 → 電子論文上傳系統

高雄醫學大學 圖書資訊處
Office of Library and Information Services

研究資源 · 服務項目 · 關於本處 · 表單下載 · 開放時間 · 後台

資源查詢

- 館藏目錄查詢系統
- 電子資源查詢系統
- 教師指定參考書查詢
- 高醫電子學位論文查詢
- 數位學習平台
- 升等新聘教師論文著作查詢(需填單詢問)

畢業生論文提交

- 電子論文上傳系統
- 論文上傳說明
- 相關表單下載

研究輔助工具

- Endnote書目管理軟體
- Turnitin偵測剽竊系統
- 利用教育講義影音教材
- 電子資源小幫手
- 全校授權軟體
- 自由軟體與開放格式
- 雲端電腦教室
- 投稿 OA 期刊優惠 APC Discount

資源使用指引

- 電子書
- 電子雜誌
- 資料庫
- 外語學習電子資源
- 利用教育講習
- 利用教育講義影音教材
- 電子資源小幫手

相關帳號申請

- 電子資源查詢系統帳號申請
- Turnitin指導教師身分帳號申請

2 即可連到本校論文系統

高雄醫學大學電子學位論文系統
KMU Electronic Theses & Dissertations System

臺灣博碩士論文知識加值系統(NCIS)

申請建檔帳號
Register

論文建檔與管理
Submission

論文查詢
Search

最新消息
News

建檔流程
Upload Workflow

建檔說明
User Guides

下載區
Download

相關連結
Related Links

最新消息 News

【首次登入請先閱讀建檔說明】 (2024-06-03)

首次登入

學生登入

帳號：學號 (不加0)
密碼：學號後四位數字前6碼
數字英文小寫，前5碼數字

申請建檔帳號
Register

登入校務系統
log in to WAC system

開始建檔
Start registration

建檔說明(User guide) : [中文版](#) / [English version](#)

提交審查前，請下載自我檢核表確認後再送審：自我檢核表
Please download the self-check form and confirm before submitting for review : [Self-check list for thesis](#)

☆☆☆114-1 紙本延後公開申請重要公告!!! <Apply for Embargo of Thesis>(詳見圖資處網頁)

1.依教育部114年6月4日臺教高通字第1142201506號函有關學位論文延後公開審核機制，114學年度起，學生應於進行學位考試前提出申請，試委員審核確認是否涉及機密、專利事項或依法不得提供，並請考試委員於申請書中親筆簽名。

論文系統功能介紹

- **申請建檔帳號/論文建檔與管理**-點進任一選項會跳到校務系統登入網頁，登入校務系統後開始建檔。
- **論文查詢**-查詢本校學生論文
- **最新消息**-放上最新即時訊息
- **建檔流程**-整個畢業論文繳交流程
- **建檔說明**-(含檔案/封面格式規定、如何加入浮水印、紙本延後公開說明、紙本裝訂注意事項、離校手續、論文異動等)
- **下載區**-相關表單(**最新版**)都在上面
- **相關連結**-華藝線上圖書館、Turnitin、Endnote、學位授予法.....

- 申請建檔帳號
Register
- 論文建檔與管理
Submission
- 論文查詢
Search
- 最新消息
News
- 建檔流程
Upload Workflow
- 建檔說明
User Guides
- 下載區
Download
- 相關連結
Related Links

高雄醫學大學電子學位論文系統 使用說明

論文系統操作流程圖

申請建檔帳號(登入校務系統)



修改個人資料



輸入論文資料



上傳論文/選擇授權/列印授權書



送出審核

申請建檔帳號

進入高雄醫學大學電子學位論文系統點選申請建檔帳號並登入校務系統。

高雄醫學大學電子學位論文系統
KMU Electronic Theses & Dissertations System

臺灣博碩士論文知識加值系統 (NDLTD in Taiwan)

1

申請建檔帳號
Register

論文建檔與管理
Submission

論文查詢
Search

最新消息
News

建檔流程
Upload Workflow

建檔說明
User Guides

下載區
Download

相關連結
Related Links

最新消息 News

【首次登入請先閱讀建檔說明】 (2024-06-03)

學生登入
帳號：學號 (不加0)
密碼：帳號末尾分組字號前6碼
首字英文小寫 + 前5碼數字

申請建檔帳號
Register

登入校務系統
log in to WAC system

開始建檔
Start registration

建檔說明 (User guide) : [中文版](#) / ([English version](#))

紙本延後公開申請重要公告!!!

1. 依據學位授予法第16條規定，紙本論文以公開為原則，除專利事項、涉及(國家)機密、依法不得提供，以上三項原因方可申請延後公開。

2. 若要申請紙本延後公開，一律需附上延後公開申請書及佐證資料，請將佐證資料與紙本延後公開申請書合併成一個檔案或壓縮上傳系統，否則將退件不受理，繳交紙本論

step2上傳全文 建檔方面如果有任何問題，請立刻聯絡我們

上傳或刪除全文

有申請紙本論文延後公開者請點選此按鈕

若要申請紙本論文延後公開者，務必在此上傳申請書

申請建檔帳號

進入高雄醫學大學電子學位論文系統點選申請建檔帳號並登入校務系統。



高雄醫學大學
校務資訊系統

學生登入

帳號：學號 (不加u)

密碼：預設為身分證字號前 6 碼

首字英文小寫 + 前 5 碼數字

2

帳號

密碼

回首頁

忘記密碼

登入

遠端協助



聯絡我們

信箱：db@kmu.edu.tw

分機：#2184

網站：OLIS DB

申請建檔帳號-輸入基本資料

修改資料 紅色*號為必填欄位 (帳號建立日期 Account creation date : 2024-12-12)

欄位	內容
* 論文種類 :	<input checked="" type="radio"/> 學術論文 <input type="radio"/> 代替論文：技術報告（應用科技類） <input type="radio"/> 代替論文：作品連同書面報告（藝術類） <input type="radio"/> 代替論文：成就證明連同書面報告（體育運動類） <input type="radio"/> 代替論文：專業實務報告（專業實務類）
帳號 :	113KMC00537005
* 密碼 :	<small>保持空白則密碼不變；重設密碼時，請避免使用以下特殊字元符號：單引號（'）、雙引號（"）、</small> <small>保持空白則密碼不變；重設密碼時，請避免使用以下特殊字</small>
* 姓名 :	王小明
學校 :	高雄醫學大學
系所 :	醫藥暨應用化學系碩士班
畢業學年度 :	114 ▼
學期 :	一 ▼
學號 :	111000222
* E-mail :	sample@gmail.com
主要指導教授 :	
主要指導教授E-Mail :	

E-mail

請輸入**非學校**之個人常用信箱Gmail/Yahoo等信箱皆可，以確保之後收取通知信。

畢業學年度/學期

本學期畢業學年度為114，學期為第一學期。

指導教授姓名/Email。

個人資料蒐集、處理及利用告知事項

本校蒐集您個人資料的目的係為進行電子論文作業管理，本表蒐集之個人資料：姓名、學號、系級、連絡電話、電子信箱(C001辨識個人者)之用。若未提供必備欄(*)正確完整之資料，有可能無法完成申請。你得依個人資料保護法第3條請求查閱、補充、更正、製給複製本及請求停註：個人資料保護法之特定目的及個人資料之類別代號

輸入論文資料

選擇step1論文建檔，並點選新增資料。

輸入論文資料 上傳全文 送出審核 審核通過

論文建檔

- step1論文建檔
- step2上傳全文
- step3列印及上傳授權書
- step4送出審核

其他功能

- 論文更動紀錄
- 修改個人資料
- 常見問題
- 聯絡我們
- 登出系統

step1論文建檔 倘若您有論文建檔或審核的相關問題，煩請逕洽系所辦公室或圖書館。

新增資料 請點選此功能，以新增您的論文資料

基本資料 中外文摘要 目錄 參考文獻

論文種類：

研究生中文名：

研究生外文名：

論文中文名稱：

論文外文名稱：

指導教授：

指導教授E-mail：

口試委員：

口試日期：

學位類別：

院校名稱：

系所名稱：

輸入論文資料-基本資料1

研究生外文名

英文姓名全部大寫，
姓氏在前，名字在後，
名字中間以“-”連接

指導教授E-mail為
必填欄位，審核通
過後，系統會自動
寄信通知指導教授

修改資料

基本資料 中外文摘要 目錄 參考文獻

紅色*號為必填欄位

* 論文種類：
☒ 學術論文
☐ 代替論文：技術報告（應用科技類）
☐ 代替論文：作品連同書面報告（藝術類）
☐ 代替論文：成就證明連同書面報告（體育運動類）
☐ 代替論文：專業實務報告（專業實務類）

* 研究生中文名：

* 研究生外文名：
外文姓名格式，請參考護照上之正確英文姓名填寫，姓在前、名字在後，並請大寫。範例：王小明 WANG, XIAO-MING 或 WANG, SIAO-MING。

* 論文中文名稱：

* 論文外文名稱：
外文名稱首字必須大寫

* 指導教授： 外文姓名格式，請參考護照上之正確英文姓名填寫，姓在前、名字在後，並請大寫。範例：王小明 WANG, XIAO-MING 或 WANG, SIAO-MING。

中文名：

外文名：

* 指導教授E-mail：
如果為兩個以上的E-mail請用(,)號分隔

* 口試委員： 外文姓名格式，請參考護照上之正確英文姓名填寫，姓在前、名字在後，並請大寫。範例：王小明 WANG, XIAO-MING 或 WANG, SIAO-MING。

中文名：

外文名：

論文外文名稱

論文外文名第一個
字母需大寫

若有多個口試委員，
請按“增加”來新增

輸入論文資料-基本資料2

中、英文關鍵字

一個關鍵字填一欄，
若有多個關鍵字請
按「增加」做新增

論文頁數

請填寫PDF檔總頁數(包含封面、
摘要…參考資料、附錄)

* 口試日期：	<input type="text"/>
* 學位類別：	<input type="text"/>
院校名稱：	高雄醫學大學
系所名稱：	<input type="text"/>
畢業學年度：	114
* 論文出版年：	請選擇
* 學號：	<input type="text"/>
* 語文別：	<input type="text"/>
* 論文頁數：	<input type="text"/>
* 中文關鍵詞：	<input type="text"/> <input type="button" value="增加"/> <small>一欄僅限一個關鍵詞</small>
* 外文關鍵詞：	<input type="text"/> <input type="button" value="增加"/> <small>一欄僅限一個關鍵詞</small>
數位影音資料：	<input type="button" value="增加"/> <small>例如：已上傳到 Youtube 等影音平台之個人畢業專題或影音作品等。</small>
名稱：	<input type="text"/>
網址：	<input type="text"/>
* E-mail：	<input type="text"/>
DOI：	<input type="text"/>
ORCID或ResearchGate：	<input type="button" value="增加"/> <small>格式範例：orcid.org/0000-0001-7598-1139</small>
	<input type="text"/>
Facebook：	<input type="text"/>
IG：	<input type="text"/>



※ 請務必切換頁籤，填寫所有論文資料
※ 論文資料填寫完成後，請按下「資料暫存」或「資料存檔」鍵
※ 資料暫存功能於論文未建置完成時，供暫存使用，可於日後自行登入系統完成論文建檔

資料暫存

資料存檔

輸入論文資料-中外文摘要

上排切換頁籤繼續編輯

基本資料

中外文摘要

目錄

參考文獻

紅色*號為必填欄位

* 論文中文摘要：

糖尿病是一種慢性代謝性疾病，其主要特徵是體內，糖尿病已成為一個日益嚴重的公共衛生問題。本研究旨在探討糖尿病對個人健康和生活品質的影響，以及患者和家庭在應對這一疾病方面面臨的挑戰。通過系統性文獻回顧和定性研究方法，我們發現糖尿病患者往往面臨著藥物治療的成本、複雜的飲食控制、身體活動限制等問題，這些都對他們的生活品質產生了負面影響。

* 論文外文摘要：

Diabetes is a chronic metabolic disorder characterized by high blood sugar levels. Globally, diabetes has become an increasingly serious public health issue, affecting the health of millions. This study aims to explore the impact of diabetes on individual health and quality of life, as well as the challenges faced by patients and their families in coping with this condition.

輸入中/英文論文摘要
(建議由原Word檔案複製轉貼)

※ 請務必切換頁籤，填寫所有論文資料
※ 論文資料填寫完成後，請按下“資料暫存”或“資料存檔”鍵
※ 資料暫存功能於論文未建置完成時，供暫存使用，可於日後自行登入系統完成論文建檔

資料存檔

輸入論文資料-目錄

基本資料

中外文摘要

目錄

參考文獻

紅色*號為必填欄位

* 論文目次：

中文摘要 I

Abstract IV

致 謝 VIII

第一章 緒論 1

第一節 研究背景及重要性 5

第二節 研究問題 10

第三節 研究目的 15

第二章 文獻查證與概念架構 16

第一節 糖尿病的定義和分類 18

第二節 糖尿病對健康的影響 23

第三節 糖尿病管理的現狀 40

.....

.....

※ 請務必切換頁籤，填寫所有論文資料

※ 論文資料填寫完成後，請按下“資料暫存”或“資料存檔”鍵

※ 資料暫存功能於論文未建置完成時，供暫存使用，可於日後自行登入系統完成論文建檔

資料存檔

論文目次，
必須包含【頁碼/頁數】。
(不必要的空格請刪除)

輸入論文資料-參考文獻

基本資料

中外文摘要

目錄

參考文獻

紅色*號為必填欄位

* 論文參考文獻：

1. Smith, J., & Jones, A. (2018). The Impact of Diabetes on Mental Health. *Journal of Health Psychology*, 20(3), 45-60.

2. Brown, K., & White, R. (2019). Family Support and Diabetes Management. *Diabetes Care*, 25(2), 112-125.

3. World Health Organization. (2020). Global Report on Diabetes. Geneva: World Health Organization. Retrieved from.

4. Chen, L., & Wang, Y. (2021). Socioeconomic Factors and Diabetes Management: A Qualitative Study. *Health Education Research*, 35(4), 220-235.

5. National Institute of Diabetes and Digestive and Kidney Diseases. (2022). Diabetes and Your Quality of Life. Bethesda, MD: National Institutes of Health. Retrieved from.

...

輸入參考文獻
(建議由原Word檔案複製轉貼
格式較不會跑掉)
將不必要的分行/空格刪除

※ 請務必切換頁籤，填寫所有論文資料

※ 論文資料填寫完成後，請按下“資料暫存”或“資料存檔”鍵

※ 資料暫存功能於論文未建置完成時，供暫存使用，可於日後自行登入系統完成論文建檔

資料存檔

上傳全文

完成論文建檔後，接著step2上傳全文，點選上傳或刪除全文。

The screenshot displays a web interface for thesis submission. At the top, a navigation bar contains buttons: '輸入論文資料', '上傳全文' (highlighted in green), '送出審核', and '審核通過'. Below this, a sidebar menu lists the steps: '論文建檔', 'step1論文建檔', 'step2上傳全文' (highlighted with a red box), 'step3列印及上傳授權書', and 'step4送出審核'. Under the '其他功能' (Other Functions) section, there are links for '論文更動紀錄', '修改個人資料', '常見問題', '聯絡我們', and '登出系統'. The main content area is titled 'step2上傳全文' with a sub-header '建檔方面如果有任何問題，請立刻聯絡我們'. It features a button '上傳或刪除全文' (highlighted with a red box) and a link '有申請紙本論文延後公開者請點選此按鈕'. Below the button is a tab labeled '電子全文' and a status indicator '狀態：全文未上傳'. A yellow callout box points to the '上傳或刪除全文' button with the text '點選上傳或刪除全文'.

輸入論文資料 → 上傳全文 → 送出審核 → 審核通過

論文建檔

- step1論文建檔
- step2上傳全文**
- step3列印及上傳授權書
- step4送出審核

其他功能

- 論文更動紀錄
- 修改個人資料
- 常見問題
- 聯絡我們
- 登出系統

step2上傳全文 建檔方面如果有任何問題，請立刻聯絡我們

上傳或刪除全文 有申請紙本論文延後公開者請點選此按鈕

電子全文

狀態：全文未上傳

點選上傳或刪除全文

上傳全文

*上傳前請再次檢查：

1. 電子論文內容需包含
封面(須按學校規定格式)
中文摘要
英文摘要
序言或致謝辭
目次
論文正文
參考文獻
附錄

2. 確認整篇論文已合併
為單一個PDF檔案，且
每頁都已加入浮水印

修改資料

基本資料 中外文摘要 目錄 參考文獻 電子全文

紅色*號為必填欄位

上傳全文注意事項：

1. 若有超過一個檔案須上傳，可利用下方「增加檔案」功能增加上傳檔案的數量，上傳時僅需選擇檔案並按下「確定上傳」，系統便會自動將檔案上傳。此外，您亦可將多個檔案自行打包為壓縮檔（如zip、7z等）後再上傳。
2. **本網頁僅供電子全文檔案上傳**，倘若您的學位論文包括高解析度圖檔（如JPG、TIF、PSD、AI）、CAD圖檔（如DWG、DXF、FBX、DAE）、3D動畫或模型檔（如3DS、MAX）、音訊檔（如WAV、MP3）、視訊檔（如AVI、MOV、WMV、MP4）等**作品檔案、程式執行檔或是其他格式檔案，請另行燒錄成光碟**，併同紙本論文或書面報告繳交學校代收後統一寄送國家圖書館保存。
3. 若您有線上建檔的問題，可洽詢學校管理者或與我們聯絡。若您的全文無法自行上傳或全文檔案太大無法於本網頁上傳，也請與我們聯絡（https://ndltdcc.ncl.edu.tw/get_contact.php），謝謝！

刪除電子全文

全文檔上傳：  Full-Text

增加檔案 檔案名稱： Full-Text **選擇檔案** 未選擇任何檔案

點選「選擇檔案」上傳論文

確定上傳

step2上傳全文 建檔方面如果有任何問題，請立刻聯絡我們

上傳或刪除全文 有申請紙本論文延後公開者請點選此按鈕

電子全文

Full-Text

狀態：全文已上傳

論文上傳完成後可點選Full-Text再次確認

上傳全文-選擇全文授權

針對**紙本論文**授權(無此需求可略過)

(一本國圖/一本高醫大圖書館)皆僅限館內閱覽

step2上傳全文 建檔方面如果有任何問題，請立刻[聯絡我們](#)

[上傳或刪除全文](#) [有申請紙本論文延後公開者請點選此按鈕](#)

電子全文

Full-Text

狀態：全文已上傳

此為電子檔授權公開日期，審核通過後就無法修改，因此請務必事先與指導教授確認

全文檔授權：

☒ 校內外立即開放

☐ 校內立即開放，校外於 年 月 日後開放。

☐ 校內於 年 月 日；校外於 年 月 日後開放

☐ 其他：

「選擇此開放選項者，必需填寫原因(空白者，審查一律不通過)：

1.論文延長開放原因(例如：專利申請案號、保密簽署案號...等)。

2.論文延長開放時間(西元年格式)。」

下一步

如有紙本延後公開需求請
至此上傳延後申請書

←針對放在國圖知識加值系統的
電子論文授權

上傳全文-紙本論文延後公開(無此需求可略過)

大專校院學位論文送存國家圖書館典藏作業要點(114年7月8日修正通過)

六、學位論文延後公開之申請及處理方式：

- (一) 學位論文涉及機密、專利事項或依法不得提供者，須由學校權責單位認定後，經由學校向本館提出申請。
- (二) 填寫學校學位論文延後公開申請書(附件三)，經論文作者、指導教授親筆簽名，須於學位考試時由考試委員審核確認，以及學校權責單位核章，並檢附證明文件，經由學校向本館提出申請。
- (三) 延後公開之學位論文送存本館時，應將延後公開申請書及相關證明文件，併同紙本論文及電子全文檔送存。
- (四) 學位論文已送達本館，有延後公開申請之需求者，須經由學校發函，並將延後公開申請書及相關證明文件提送本館申請。

本校紙本論文延後公開申請書(請至下載區下載)(無此需求可略過)

高雄醫學大學學位論文延後公開申請書 Kaohsiung Medical University Application for Embargo of Thesis/Dissertation				
申請日期 Application Date : _____ 年(YYYY) _____ 月(MM) _____ 日(DD)				
申請人姓名 Applicant Name	學位類別 Graduate Degree	<input type="checkbox"/> 碩士 Master <input type="checkbox"/> 博士 Doctor	畢業年月 Graduation Date (YYYY/MM)	民國 _____ 年 _____ 月 _____/_____/_____
系所名稱 School/Department				
論文名稱 Thesis Title				
延後公開原因 Reason for Embargo (Required Filed)	<p>請務必勾選其中一項符合論文延後公開原因，否則不予受理</p> <p><input type="checkbox"/> 專利事項 Patent matters. 申請案號 Registration number _____</p> <p><input type="checkbox"/> 涉及機密 Confidential information. 請說明 Please specify _____</p> <p><input type="checkbox"/> 依法不得提供 Not permitted to be provided on statutory grounds. 請說明 Please specify _____</p>			
申請項目 Options	<p><input type="checkbox"/> 紙本論文及電子論文延後公開 Delay public access to the printed and electronic copies of my thesis.</p> <p><input type="checkbox"/> 書目資料延後公開 Delay public access to online bibliographic record of my thesis.</p> <p><input type="checkbox"/> 部分書目資料延後公開(只隱藏論文關鍵字、摘要、參考文獻、目次) As above but only hide keywords, abstract, reference and TOC.</p>			
公開日期 Delayed Until	民國 _____ 年 _____ 月 _____ 日 _____/_____/_____ (YYYY/MM/DD)			
申請人親筆簽名： Applicant Signature: _____				
指導教授親筆簽名： Advisor Signature: _____		系所核章： Seal of the Department: _____		
考試委員親筆簽名： Committee Signature: _____				

(若考試委員多於三位可自行增加簽名欄位)

• 注意事項：

1. 僅延後電子論文者不需填寫此申請書
2. 如要延後紙本論文，請於口試前填妥表單
3. 符合三項其中之一延後原因者方可申請
4. 申請項目記得勾選
※勾選「書目資料延後公開」在公開日前，將完全查不到自己的論文資料
5. 公開日期最多延後五年
6. 請指導教師簽名及系所核章
7. 口試時連同佐證資料提供口委審核並簽名

上傳全文-紙本延後公開申請(無此需求可略過)

- 依學位授予法第16條規定「...國家圖書館保存之博士、碩士論文...應提供公眾於館內閱覽紙本，或透過獨立設備讀取電子資料檔...」。
- 如紙本論文有延後公開必要，另需填寫「高雄醫學大學學位論文延後公開申請書」，填妥核章後，**連同證明文件**上傳至系統，並將**正本裝訂於紙本論文**。

step2上傳全文 建檔方面如果有問題，請立刻[聯絡我們](#)

[上傳或刪除全文](#) [有申請紙本論文延後公開者請點選此按鈕](#)

電子全文

Full-Text

狀態：全文已上傳

全文檔授權：

☒ 校內外立即開放

☐ 校內立即開放，校外於 年 月 日 後開放。

☐ 校內於 年 月 日；校外於 年 月 日 後開放

延後申請書請至[下載區](#)下載

上傳「國家圖書館學位論文延後公開申請書」(需檢附證明文件)
非申請紙本論文或論文摘要延後公開者，請勿在此上傳檔案

上傳申請書與證明文件：

紙本論文延後公開日期： (最多延後五年)(日期必須與申請書內容相同)

請記得選擇延後公開日期
(最多延五年)

注意事項：

- 一、延後公開申請書經學校蓋章同意後，正本請夾在紙本論文中送交學校，副本請務必於本網頁上傳，以供學校審核。
- 二、依教育部107年12月5日臺教高(二)字第1070210758號函說明，學位論文應以公開為原則，但涉及國家機密、申請專利或法律另有規定等特殊情形，並經學校認定後，才可申請延後公開，申請者並應檢附相關證明文件，以備審查。

上傳延後公開申請書操作說明：

- 一、延後公開申請書掃描成PDF檔或拍照後，併同證明文件壓縮為zip檔，點選上方“選擇檔案”按鈕，完成檔案上傳。
- 二、設定紙本論文延後公開日期，日期務必與申請書內容相同。
- 三、點選上方“確定上傳”按鈕，完成上傳程序。
- 四、若欲刪除檔案，可點選上方“刪除「國家圖書館學位論文延後公開申請書」”按鈕

上傳全文-選擇全文授權

針對**紙本論文**授權(無此需求可略過)

(一本國圖/一本高醫大圖書館)皆僅限館內閱覽

step2上傳全文 建檔方面如果有任何問題，請立刻聯絡我們

上傳或刪除全文 有申請紙本論文延後公開者請點選此按鈕

電子全文

Full-Text

狀態：全文已上傳

此為電子檔授權公開日期，審核通過後就無法修改，因此請務必事先與指導教授確認

全文檔授權：

☒ 校內外立即開放

☐ 校內立即開放，校外於 年 月 日後開放。

☐ 校內於 年 月 日；校外於 年 月 日後開放

☐ 其他：

「選擇此開放選項者，必需填寫原因(空白者，審查一律不通過)：

1.論文延長開放原因(例如：專利申請案號、保密簽署案號 ...等)。

2.論文延長開放時間(西元年格式)。 」

下一步

如有紙本延後公開需求請至此上傳延後申請書

← 針對放在國圖知識加值系統的
電子論文授權

列印授權書(共兩張 - 高醫大&國圖各一張)

高雄醫學大學學位論文授權書			
(本聯請隨論文繳回學校圖書館, 做為授權管理用) ID:109KMC00			
<div>● 立書人 (即論文作者) : ● 授權標的: 本人於高雄醫學大學 (學位學程) 109 學年度第二學期之碩士學位論文題目: 指導教授: (下稱本著作, 本著作並包含論文全部、摘要、目錄、圖檔、影音以及相關書面報告、技術報告或專業實務報告等, 以下同) 錄依據學位授予法等相關法令, 對於本著作及其電子檔, 學校圖書館得依法進行保存等利用。此外, 為促進學術研究及傳播, 本人在此並進一步同意授權學校、國家圖書館等對本著作進行以下各點所定之利用: 一、對於學校、國家圖書館之授權 本人同意授權學校、國家圖書館, 無償、不限期間與次數重製本著作並得為教育、科學及研究等非營利用途之利用, 其包括得委託代管之伺服器、網路系統或網路使用者為非營利目的之檢索、閱覽、 校內外立即開放 <input type="checkbox"/> 校內立即開放, 校外於 年 月 日後 <input type="checkbox"/> 校內於 年 月 日; 校外於 年 月 日後 <input type="checkbox"/> 其他或不同意 註: (一) 本授權書所定授權, 均為非專屬三人利用本著作。 (二) 本人擔保本著作為本人創作而自行承擔一切法律責任。 (三) 本授權書授權對象, 應遵守其自行承擔一切法律責任。 立授權書人: </div>		<div>國家圖書館學位論文授權書</div> <div>(本聯請隨論文繳回學校圖書館, 供國家圖書館做為授權管理用) ID:109KMC00</div> <div>● 立書人 (即論文作者) : (下稱本人) ● 授權標的: 本人於高雄醫學大學 (下稱學校) 高齡長期照護碩士學位學程 (研究所、學位學程) 109 學年度第二學期之碩士學位論文。 論文題目: 指導教授: (下稱本著作, 本著作並包含論文全部、摘要、目錄、圖檔、影音以及相關書面報告、技術報告或專業實務報告等, 以下同) 錄依據學位授予法等相關法令, 對於本著作及其電子檔, 學校圖書館得依法進行保存等利用, 而國家圖書館則得依法進行保存、以紙本或讀取設備於館內提供公眾閱覽等利用。此外, 為促進學術研究及傳播, 本人在此並進一步同意授權學校、國家圖書館等對本著作進行以下各點所定之利用: 對於學校、國家圖書館之授權部分: 本人同意授權學校、國家圖書館, 無償、不限期間與次數重製本著作並得為教育、科學及研究等非營利用途之利用, 其包括得將本著作之電子檔收錄於數位資料庫, 並透過自有或委託代管之伺服器、網路系統或網路網路向校內、外位於全球之使用者公開傳輸, 以供該使用者為非營利目的之檢索、閱覽、下載及/或列印。 校內外立即開放 <input type="checkbox"/> 校內立即開放, 校外於 年 月 日後開放 <input type="checkbox"/> 校內於 年 月 日; 校外於 年 月 日後開放 <input type="checkbox"/> 其他或不同意 註: (一) 本授權書所定授權, 均為非專屬且非獨家授權之約定, 本人仍得自行或授權任何第三人利用本著作。 (二) 本人擔保本著作為本人創作而無侵害他人著作權或其他權利。如有違反, 本人願意自行承擔一切法律責任。 (三) 本授權書授權對象, 應遵守其授權範圍及相關約定。如有違反, 由該違反之行為人自行承擔一切法律責任。 立授權書人: (正指親簽) 日期: 年 月 日</div>	

step3列印及上傳授權書

全文檔授權：

☒ 校內外立即開放

☐ 校內立即開放，校外於 年 月 日後開放。

☐ 校內於 年 月 日；校外於 年 月 日後開放

☐ 其他：

「選擇此開放選項者，必需填寫原因(空白者，審查一律不通過)：

1.論文延長開放原因(例如：專利申請案號、保密簽署案號...等)。

2.論文延長開放時間(西元年格式)。」

點選「預覽列印」，將授權書列印出共兩張

1

2

敬請研究生列印授權書後，依據授權書之說明辦理，並於離校時繳交至圖書館。

預覽列印

上傳授權書

下一步

敬請研究生列印投 1 後，依據投 2 之說明辦理，並於離校時繳交至圖書館。

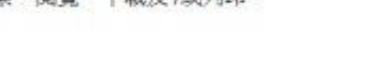
請單面列印

一張留存本校圖書館；
一張會統一郵寄至國家圖書館

簽署完成後上傳授權書

高雄醫學大學學位論文授權書

(本聯請隨論文繳回學校圖書館，做為授權管理用) ID:109KMC00



* 1 0 9 K M C 0 0 7 1 2 0 0 1 *

● **立書人**(即論文作者) (下稱本人)

● **授權標的**: 本人於高雄醫學大學(下稱學校) 高齡長期照護碩士學位學程(研究所、學位學程) 109學年度第二學期之碩士學位論文。

論文題目:

指導教授:

(下稱**本著作**，本著作並包含論文全部、摘要、目錄、圖檔、影音以及相關書面報告、技術報告或專業實務報告等，以下同) 緣依據學位授予法等相關法令，對於本著作及其電子檔，學校圖書館得依法進行保存等利用，而國家圖書館則得依法進行保存、以紙本或讀取設備於館內提供公眾閱覽等利用。此外，為促進學術研究及傳播，本人在此並進一步同意授權學校、國家圖書館等對本著作進行以下各點所定之利用：

一、對於學校、國家圖書館之授權部分：

本人同意授權學校、國家圖書館，無償、不限期間與次數重製本著作並得為教育、科學及研究等非營利用途之利用，其包括得將本著作之電子檔收錄於數位資料庫，並透過自有或委託代管之伺服器、網路系統或網路網路向校內、外位於全球之使用者公開傳輸，以供該使用者為非營利目的之檢索、閱覽、下載及/或列印。

☒ 校內外立即開放

☐ 校內立即開放，校外於 年 月 日後開放

☐ 校內於 年 月 日；校外於 年 月 日後開放

☐ 其他或不同意

註：

(一) 本授權書所定授權，均為非專屬且非排他性，第三人利用本著作。

(二) 本人擔保本著作為本人創作而無侵害他人之著作權及其他權利。如有違反，本人願意自行承擔一切法律責任。

(三) 本授權書授權對象，應遵守其授權範圍及相關約定。如有違反，由該違反之行為人自行承擔一切法律責任。

確認上方資料無誤並詳閱
授權書內容後親筆簽名

立授權書人： (正楷親簽) 日期： 年 月 日

step3列印及上傳授權書

全文權授權：

☒ 校內外立即開放

☐ 校內立即開放，校外於 年 月 日後開放。

☐ 校內於 年 月 日；校外於 年 月 日後開放

☐ 其他：

「選擇此開放選項者，必需填寫原因(空白者，審查一律不通過)：

1.論文延長開放原因(例如：專利申請案號、保密簽署案號...等)。

2.論文延長開放時間(西元年格式)。」

簽署完畢後將高醫大授權書上傳系統

敬請研究生列印授權書後，依據授權書背面辦理，並於離校時繳交至圖書館。

預覽列印

上傳授權書

下一步

※注意:

1. 授權書列印並**正楷親筆簽名**後，請**自行拍照、掃描成JPG或PDF檔**，請**確認影像清晰且授權開放日期正確**再上傳。
2. 授權書共二張（高醫大、國圖），**請上傳高醫大的那張即可**。
3. 審核通過後若要變更授權，須先向學校申請"審核退回"，且務必重新列印並上傳更新後之授權書。

紙本VS電子論文延後公開比較

	電子論文延後公開	紙本論文延後公開
存放位置	本校論文查詢系統/ 臺灣博碩士論文加值系統	國家圖書館&本校圖書館 (僅限館內閱覽不外借)
規範延後之原因	目前無特別規範	涉及機密、專利事項或依法不得提供
延後年限	最多延後五年	
延後方式	於本校電子論文上傳系統Step2中 選擇全文檔授權公開日期，印出 授權書，並於親簽後上傳系統	<ol style="list-style-type: none">1. 口試前填寫兩張本校延後公開申請書， 並於口試時連同佐證資料提供口委審 核並簽名。2. 連同佐證資料上傳至本校電子論文上 傳系統Step23. 申請書裝訂於紙本論文中，另附佐證 資料(無須裝訂)繳交至圖書館

送出審核

* 建議審核通過後再印紙本論文

上傳論文後點選**送出審核**由圖書館進行審核
(通常在**當天或下一個工作天**即會處理)，審核過後不論通過與否，都會收到電子郵件通。

step3送出審核

送出審核 請點選此功能，將您的論文送出審核

基本資料 中外文摘要 目錄 參考文獻 電子全文

論文種類：學術論文

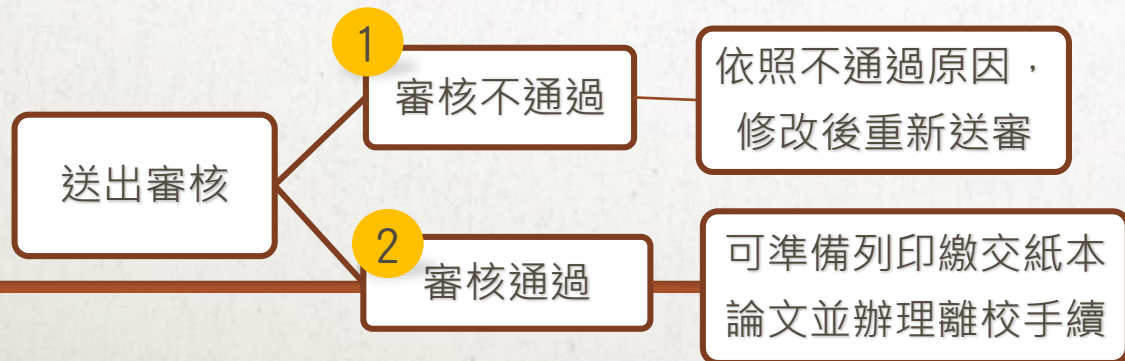
研究生中文名：[redacted]

研究生外文名：[redacted]

論文中文名稱：[redacted]

論文外文名稱：[redacted]

再次確認填寫資料無誤後，即可送出審核



1

您的論文查核結果為(Your submission of thesis is) **不通過** (Fail)

★如果您的論文查核為需要修改，請更新後，再重新送出查核。

★Please resubmit for review after modifying

★如果您的論文已通過查核，請參考高醫電子學位
紙本論文裝訂注意事項及離校手續。

★If your electronic thesis submission is approved, please refer to "User Guides" on the left side of KMU Electronic Theses & Dissertations System.

建檔說明 User Guides: <https://cloud.ncl.edu.tw/kmu/upload.php>

若有任何疑問，歡迎與我們聯絡！ Can contact us.

圖書資訊處讀者服務組 (07)3121101分機2133轉73

電子論文服務信箱: erm@kmu.edu.tw

若不通過，請參考系統中不通過原因並於修改後重新送出審核

2

您的論文查核結果為(Your submission of thesis is) **通過** (Pass)

★如果您的論文查核為需要修改，請更新後，再重新送出查核。

★Please resubmit for review after modifying

★如果您的論文已通過查核，請參考
紙本論文裝訂注意事項及離校手續。

★If your electronic thesis submission is approved, please refer to "User Guides" on the left side of KMU Electronic Theses & Dissertations System.

建檔說明 User Guides: <https://cloud.ncl.edu.tw/kmu/upload.php>

若有任何疑問，歡迎與我們聯絡！ Can contact us.

圖書資訊處讀者服務組 (07)3121101分機2133轉73

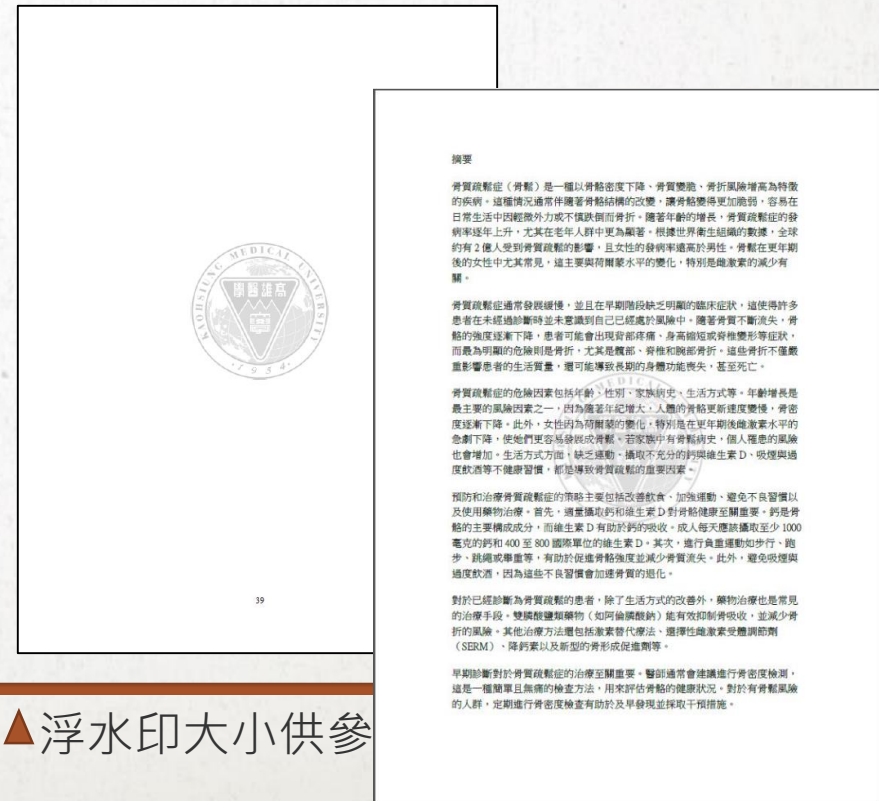
電子論文服務信箱: erm@kmu.edu.tw

若通過，可準備列印並至圖書館繳交紙本論文辦理離校手續

常見不通過原因

* 建議審核通過後再印紙本論文

1. 研究生/口委/指導教授” 外文名” 未按規定格式填寫(例:王小明 WANG, XIAO-MING)。
2. 信箱請填寫個人常用信箱(非學校)。
3. 論文未加上浮水印、只加一頁、浮水印過大或過小(浮水印加入方式請參考論文建檔說明)
4. 本學期畢業學年度為114-1，授權書請印出簽名再上傳。
5. 授權書請上傳已簽名的高雄醫學大學授權書，請勿壓縮。
6. 論文不須加密(或存成唯讀檔)。
7. 請移除論文封面“初稿”字眼。
8. 紙本延後公開原因請勿填寫投稿/發表。



自我檢核表

* 建議送審前先做自我檢核



高雄醫學大學電子學位論文系統

KMU Electronic Theses & Dissertations System

臺灣博碩士論文知識加值系統(NDL)

- 申請建檔帳號
Register
- 論文建檔與管理
Submission
- 論文查詢
Search
- 最新消息
News
- 建檔流程
- Upload Workflow
- 建檔說明
User Guides
- 下載區
Download
- 相關連結
Related Links

最新消息 News

【首次登入請先閱讀建檔說明】 (2024-06-03)

首次登入

學生登入

帳號：學號 (不加0)
密碼：預設為身分證字號前6碼
首字英文小寫 + 前5碼數字

申請建檔帳號
Register

登入校務系統
log in to WAC system

開始建檔
Start registration

[回首頁](#) [忘記密碼](#) [登入](#)

[遠端協助](#) [聯絡我們](#)

★建檔說明(User guide)：[中文版](#)/[English version](#)

★提交審查前，請下載自我檢核表確認後再送審：[自我檢核表](#)
Please download the self-check form and confirm before submitting for review : [Self-check list f](#)

☆☆☆114-1 紙本延後公開申請重要公告!!! <Apply for Embargo of Thesis> (詳見圖資處網頁)

1.依教育部114年6月4日臺教高通字第1142201506號函有關學位論文延後公開審核機制，114學年度起，學生應於進行學位考試委員會審核確認是否涉及機密、專利事項或依法不得提供，並請考試委員於申請書中親筆簽名。

論文自我檢核表

項目	類別	內容	自我檢核
1	修改個人資料	目前畢業學年度為 114 學年度 · 第一學期	
2		Email 請填寫 非學校 之個人常用信箱	
3	Step1 論文建檔	研究生/口委/指導教授之外文名請按規定格式填寫 (例:王小明 WANG, XIAO-MING)	
4		頁數請填寫 PDF 總頁數	
5		目錄請包含頁數	
6	Step2 上傳全文	參考文獻請整理:一個參考來源為一行	
7		論文須加上浮水印，加入方式參考 建檔說明 -加入浮水印	
8		論文封面須包含中英文題名	
9		論文 PDF 檔須包含封面、摘要、序言或謝辭、目次、正文、參考文獻、附錄等內容， 不包含無違反學術聲明、合格證明	
10		論文 PDF 檔不可加密	
11		“全文檔授權”為電子檔授權，請與指導教師確認公開情形	

裝訂紙本論文

紙本立即公開	紙本延後公開
需裝訂： 1. 封面(封面格式可於下載區查看) 2. 論文合格通過證明書 3. 無違反學術倫理聲明書 4. 論文正文 (含中英文摘要、目錄、謝辭、參考文獻等)	需裝訂： 1. 封面(封面格式可於下載區查看) 2. 論文合格通過證明書 3. 無違反學術倫理聲明書 4. 紙本論文延後公開申請書 5. 論文正文 (含中英文摘要、目錄、謝辭、參考文獻等)

※注意：授權書請勿裝訂於論文，請直接繳至圖書館!!!

至圖書館辦理離校手續

請於上班時間 (週一至週五8:10-12:00；13:30-17:30) 攜帶以下文件
至圖書館後棟三樓辦公室辦理離校手續 (*寒假開閉館時間會變動，請見圖書館公告)

- ☑ **兩本**紙本論文 (一本供本校圖書館上架；一本呈繳國家圖書館)
- ☑ **兩張**授權書 (高雄醫學大學/國家圖書館學位論文授權書各一張)
- ☑ **一張**論文修正完成證明

共五項，缺一不可!!!!

* 來圖書館繳交論文前，請先確認已歸還借閱圖書及繳清逾期罰款，亦須確認校務系統D.1.41.學位論文資料維護完整輸入論文資訊



學位論文相似檢測輔助系統 建置目的及服務對象



建置目的

「學位論文相似檢測輔助系統」係為**輔助學位論文寫作**目的所建置，旨在提供學生檢視學位論文內容相似之輔助工具。

服務對象

1. **應屆畢業**撰寫學位論文且尚未建檔之**碩博士生**
2. 學校論文相關業務管理員(主責單位、各系所)

服務開放時間：2025年12月15日起至2026年2月27日

★ 指導教授非本系統使用者，無使用帳號
請學生分享檢測報告連結給指導教授。

檢測資料來源

檢測資料來源

「臺灣博碩士論文知識加值系統」收錄之論文

- 包含已公開及不公開之論文、以英文及其他語文撰寫之學位論文
- 不公開之論文亦在符合智財規範下納入檢測，遇相似時則在檢測結果中呈現「來源不公開」，不顯示內容文字

資料量 至114年11月底

電子全文近**116萬**筆

檢測原則

- 圖片及表格尚未納入範圍
- 隨學生畢業離校後，刪除全部上傳檔案，僅保留學生最後送存國圖之檔案，以供後續檢測。

本系統與商業檢測系統區別



檢測資料來源不同

常見商用比對系統如turnitin等，資料來源主要包括：國外期刊、會議論文和網頁等各類文件；本系統運用本館學位論文典藏作為相似檢測來源兩者搭配使用，可更加完善地確保學術研究的嚴謹性與原創性。



論文處理方式不同

特別針對國內學位論文的體例格式進行剖析，在體例格式正確剖析的情況下，可排除論文書名頁、誌謝、目次、參考書目、註腳等章節段落不納入檢測，減少雜訊，提升檢測報告品質。

如何進入學位論文檢測輔助系統 (使用國圖建檔系統學校)

使用國圖建檔系統學校

取得帳號

碩博士應屆畢業生依各校認證方式取得
「論文建檔系統」帳號

登入方式

由博碩士論文系統建檔端

更改密碼

NA

國家大學 博碩士論文系統

送出審核 審核通過

修改資料 紅色*號為必填欄位 (帳號建立日期 Account creation date : 2023-11-24)

學位 內容

* 論文種類: ☒ 學術論文

- ☐ 代替論文: 技術報告 (應用科技類)
- ☐ 代替論文: 作品圖畫圖面報告 (藝術類)
- ☐ 代替論文: 成就證明通同書面報告 (體育運動類)
- ☐ 代替論文: 專業實習報告 (專業實習類)

帳號: 112NCL00318003

* 密碼:

* 姓名:

學校: 國家大學

系所: 商學系

畢業學年度: 112

進入論文檢測系統前，務必填寫
個人基本資料，學號為必備欄位





高雄醫學大學電子學位論文系統

KMU Electronic Theses & Dissertations System

登入路徑

申請建檔帳號

Register

論文建檔與管理

Submission

論文查詢

Search

最新消息

News

建檔流程

Upload Workflow

建檔說明

最新消息 News

【首次登入請先閱讀建檔說明】 (2024)
首次登入

申請建檔帳號

Register

★建檔說明(User guide)



高雄醫學大學電子學位論文系統

KMU Electronic Theses & Dissertations System

輸入論文資料

上傳全文

送出審核

審核通過

論文檢測

論文檢測

論文建檔

step1論文建檔

step2上傳全文

step3列印及上傳授權書

step4送出審核

其他功能

論文更動紀錄

修改個人資料

常見問題

聯絡我們

登出系統

step4送出審核

基本資料

中外文摘要

目錄

參考文獻

電子全文

論文種類：

研究生中文名：

研究生外文名：

論文中文名稱：

論文外文名稱：

指導教授：

中文名：

外文名：

指導教授E-mail：

口試委員：

中文名：

外文名：

中文名：

外文名：

學生介面

功能按鍵：使用手冊、常見問題、客服表單、切換語言

 學位論文相似檢測輔助系統
WriteAid Similarity Scanner

使用手冊 常見問題 客服表單 English WASS學生 ▾ 登出

我的論文 (2).pdf

論文列表

系統目前正在檢測的論文總數：0

不限時相似檢測剩餘次數：2 剩餘相似檢測次數：4 檔案上傳

編號	檔案名稱	進度	操作
1	我的論文.pdf	完成	結果   
3	我的論文(2).pdf	上傳完成	檢測   

總檢測次數：1

為有效分配系統運算資源，提供每人5次檢測次數，前3次不限時上傳，第4次及第5次需等候24小時。



建議使用檢測系統的時機

- 依各校規定
- 若無特殊規定，建議於**口試前**或**論文建檔**前完成檢測



相似檢測流程



相似檢測流程

操作步驟 2.

檔案
查檢

上傳後系統將進行章節分析

排除書名頁、誌謝、目次、參考文獻及
註腳(不進行相似度檢測)

如無法辨識則全部納入檢測

所有章節列表		
章節	頁數範圍	相似字數(S)
書名頁	1 - 2	不納入比對
誌謝	3 - 4	不納入比對
中文摘要	5 - 5	尚未比對
英文摘要	6 - 6	尚未比對
各類目次	7 - 11	不納入比對
第一章	12 - 14	尚未比對
第二章	15 - 81	尚未比對
第三章	82 - 104	尚未比對
第四章	105 - 138	尚未比對
第五章	139 - 172	尚未比對
第六章	173 - 180	尚未比對
附錄	181 - 186	尚未比對
參考書目	187 - 199	不納入比對
總計 (只納入比對章節)		尚未比對

確定

12	01_NylqDO8.pdf	完成	結果	📄	⬇️
13	數位物件合作送存申請單.pdf	完成	結果	📄	⬇️
14	測試文件AI_人工智慧在醫療診	完成	結果	📄	⬇️
15	測試文件AI_人工智慧在醫療診	完成	結果	📄	⬇️
16	095PCCU0704005__六美堂記	完成	結果	📄	⬇️
17	開放領域中文問答系統之建置與	完成	結果	📄	⬇️
上傳完成		比對	📄	🗑️	

總比對次數：19

2024/4/2 14:27:2 下次可比對時間

倒數 2 0 時 3 分



論文列表

系統目前正在檢測的論文總數：2

編號	檔案名稱
1	WASS_測試文件中

檔案上傳

章節分析



章節	頁數範圍	相似字數(S)
書名頁	1 - 1	不納入檢測
誌謝	2 - 2	不納入檢測
中文摘要	3 - 3	127
英文摘要	4 - 4	304
各類目次	5 - 8	不納入檢測
第一章	9 - 10	231
第二章	11 - 12	0
第三章	13 - 14	0
第四章	15 - 16	313
第五章	17 - 18	59
第六章	19 - 20	0
參考書目	21 - 21	不納入檢測
總計 (只納入檢測章節)		1034

所有章節列表英文文章相似字數以字母做計算

確定

進度	操作
46:21 10:19	完成

結果



總檢測次數：1

比對結果只會有相似字數沒有總百分比

使用規範

不比對已發表之論文或資料庫已有之論文，請勿上傳已通過審核之學位論文

上傳檔案時系統自動跳出提醒畫面



1.請確認您要上傳的檔案符合以下規範：

- 內容為該畢業學年度學位論文考試所撰寫之學位論文
- 內容不違反著作權、智慧財產權等相關法律
- 檔案為pdf檔
- 檔案不超過50MB
- 字數不小於100字

2. 使用者所上傳的檔案僅供使用者個人當次比對之用；上傳之檔案不會儲存至系統比對文件庫，請自行保管個人論文檔案。

☐ 我已詳閱並同意

取消

繼續

上傳檔案限制

- 內容為應屆畢業碩博士生為該畢業學年度學位論文考試所撰寫之學位論文
- 內容不違反著作權、智財權等相關法律
- 檔案需為使用者本人原始論文著作之PDF檔(請勿上傳圖檔)
- 檔案不超過50MB、字數不小於100字

使用次數

- 提供應屆畢業碩博士學生帳號每人5次檢測，前3次不限時，第4次及第5次需延後24小時。

- 所有上傳之檔案、使用者、日期時間、來源，皆有紀錄，可供調閱、檢視。
- 違反使用規範者，不給予檢測結果，並依學校規定處理，停用帳號或延遲可上傳比對的間隔時間。



客服表單

 學位論文相似檢測輔助系統
UseAid Similarity Scanner

使用手冊 常見問答 **客服表單** English su3

論文列表

不限時相似檢測剩餘次數：0 剩餘相似檢測次數：0 [檔案上傳](#)

系統目前正在檢測的論文總數：0 已達到相似檢測次數上限

編號	檔案名稱	大小	上傳/檢測時間	進度	操作
	測試用假資料-書名頁相似人工智慧在醫療診斷中的應用與	0.4MB	上傳2024/01/30 17:44:06 檢測2024/01/30 17:44:17	完成	結果 圖 i ↓
	測試用假資料-書名頁相似人工智慧在醫療診斷中的應用與	0.4MB	上傳2024/01/30 17:59:06 檢測2024/02/05 08:44:39	完成	結果 圖 i ↓
	測試用假資料-書名頁相似人工智慧在醫療診斷中的應用與	0.4MB	上傳2024/02/01 13:27:14 檢測2024/03/07 09:48:47	完成	結果 圖 i ↓
	相似度100測試資料.pdf	0.4MB	上傳2024/02/24 13:15:03 檢測2024/02/24 13:15:13	完成	結果 圖 i ↓

如有使用問題，請填寫客服表單，我們將盡快為您處理！

學位論文相似檢測輔助系統 - 客服表單 WriteAid Similarity Scanner - Contact Form

您好,

您的參與是我們進步的原動力，我們感謝您的支持與鼓勵。
若您想要詢問任何有關本系統的問題，或有建議想提供給我們，
請填寫下方表單，我們收到訊息後，會儘速以電子信箱的方式回覆您。

請注意：一份表單僅供回覆一個問題，若您有多項問題，請您分次填寫該表單。

Hello,

Your participation is the driving force behind our progress. We appreciate your support and encouragement. If you have any questions about this system or suggestions for us, please fill out the form below. We will respond to you via email as soon as we receive your message.

Please note: Each form is for responding to one question only. If you have multiple questions, please fill out the form separately for each question.

tinyu.tw@gmail.com [切換帳戶](#)



當你上傳檔案並提交這份表單時，系統會記錄與你 Google 帳戶相關聯的名稱、電子郵件地址和相片

* 表示必填問題

電子郵件 *

☐ 在我的回覆中記錄以下電子郵件地址：tinyu.tw@gmail.com

姓名 Name *

謝謝聆聽

若有任何論文相關問題可查看系統建檔說明
或電洽分機：2133轉71-72

E-mail：erm@kmu.edu.tw

亦可直接至圖書館後棟三樓辦公室詢問

周一至周五8:10-12:00、13:30-17:30

(寒假開閉館時間近期將公告於圖資處網頁)
