

電子學位論文系統 上傳說明

2024.06.06

本校電子學位論文系統

- 自109-2開始，本校電子學位論文系統換成國圖電子學位論文系統，**相關說明及文件下載請以此網頁為主。**

- 1 到本校圖資處網站 → 研究資源 → 畢業生論文提交 → 電子論文上傳系統

高雄醫學大學 圖書資訊處
Office of Library and Information Services

研究資源 · 服務項目 · 關於本處 · 表單下載 · 開放時間

資源查詢

- 館藏目錄查詢系統
- 電子資源查詢系統
- 教師指定參考書查詢
- 高醫電子學位論文查詢
- 數位學習平台
- 升等新聘教師論文著作查詢(需填單詢問)

研究輔助工具

- Endnote書目管理軟體
- Tumitin偵測剽竊系統
- 利用教育講義影音教材
- 電子資源小幫手
- 全校授權軟體
- 自由軟體與開放格式
- 雲端電腦教室
- 投稿 OA 期刊優惠 APC Discount

資源使用指引

- 電子書
- 電子雜誌
- 資料庫
- 外語學習電子資源
- 利用教育講義
- 利用教育講義影音教材
- 電子資源小幫手

畢業生論文提交

- 電子論文上傳系統
- 論文上傳說明
- 相關表單下載

相關帳號申請

- 電子資源查詢系統帳號申請
- Tumitin指導教師身分帳號申請

- 2 即可連到本校論文系統

高雄醫學大學電子學位論文系統
KMU Electronic Theses & Dissertations System

臺灣博碩士論文知識加

申請建檔帳號
Register
論文建檔與管理
Submission
論文查詢
Search
最新消息
News
建檔流程
Upload Workflow
建檔說明
User Guides
下載區
Download
相關連結
Related Links

最新消息 News

首次登入請由「申請建檔帳號」登入 (2023-10-17)
請注意!!!
即日起，首次登入請點選申請建檔帳號，並登入校務資訊系統(WAC)，即可開始建檔！
The first time you log in, please click "Register" and log in to the WAC system to start filling your file!

建檔說明：[請按此下載](#)
User guide：[Download](#)

111 學年起紙本延後公開申請重要公告!!!
自本學期(111學年)開始，**紙本延後公開申請一律需附上佐證資料**，請將佐證資料與紙本延後公開申請書合併成一個檔案也請附上證明文件。

step2上傳全文 建檔方面如果有任何問題，請立刻**聯絡我們**

[上傳或刪除全文](#) **有申請紙本論文延後公開者請點選此按鈕** 若要申請紙本論文延後公開者，務必在此上傳申請書

上傳或刪除國家圖書館學位論文延後公開申請書
非申請**紙本論文延後公開者**，請勿在此上傳檔案

1. 上傳延後公開申請書(已簽名&系所蓋章)及佐證資料

上傳「國家圖書館學位論文延後公開申請書」：

論文系統功能介紹

- **申請建檔帳號/論文建檔與管理**-點進任一選項會跳到校務系統登入網頁，登入校務系統後開始建檔。
- **論文查詢**-查詢本校學生論文
- **最新消息**-放上最新即時訊息
- **建檔流程**-整個畢業論文繳交流程
- **建檔說明**-(含檔案/封面格式規定、如何加入浮水印、紙本延後公開說明、紙本裝訂注意事項、離校手續、論文異動等)
- **下載區**-相關表單(最新版)都在上面
- **相關連結**-華藝線上圖書館、Turnitin、Endnote、學位授予法.....

- 申請建檔帳號
Register
- 論文建檔與管理
Submission
- 論文查詢
Search
- 最新消息
News
- 建檔流程
Upload Workflow
- 建檔說明
User Guides
- 下載區
Download
- 相關連結
Related Links

高雄醫學大學電子學位論文系統 使用說明

論文系統操作流程圖

申請建檔帳號(登入校務系統)



修改個人資料



輸入論文資料



上傳論文/選擇授權/列印授權書



送出審核

申請建檔帳號

進入高雄醫學大學電子學位論文系統點選申請建檔帳號並登入校務系統。



 高雄醫學大學電子學位論文系統
KMU Electronic Theses & Dissertations System

1 申請建檔帳號
Register

論文建檔與管理
Submission

論文查詢
Search

最新消息
News

建檔流程
Upload Workflow

最新消息 News

首次登入請由「申請建檔帳號」登入 (2023-10-17)
請注意!!!
即日起，首次登入請點選申請建檔帳號，並登入校務資訊系統(WAC)，即可開始建檔！
The first time you log in, please click "Register" and log in to the WAC system to start filling your fi

建檔說明：[請按此下載](#)
User guide : [Download](#)

111 學年起紙本延後公開申請重要公告!!!
自本學期(111學年)開始，**紙本延後公開申請一律需附上佐證資料**，請將佐證資料與紙本延後公開申請論文也請附上證明文件。

申請建檔帳號

進入高雄醫學大學電子學位論文系統點選申請建檔帳號並登入校務系統。



高雄醫學大學
校務資訊系統

學生登入

帳號：學號 (不加u)

密碼：預設為身分證字號前 6 碼

首字英文小寫 + 前 5 碼數字

2

回首頁

忘記密碼

登入

遠端協助



聯絡我們

信箱：db@kmu.edu.tw

分機：#2184

網站：OLIS DB

申請建檔帳號-輸入基本資料

修改資料 紅色*號為必填欄位 (帳號建立日期 Account creation date : 2024-06-04)

欄位	內容
* 論文種類 :	<input checked="" type="radio"/> 學術論文 <input type="radio"/> 代替論文：技術報告 (應用科技類) <input type="radio"/> 代替論文：作品連同書面報告 (藝術類) <input type="radio"/> 代替論文：成就證明連同書面報告 (體育運動類) <input type="radio"/> 代替論文：專業實務報告 (專業實務類)
帳號 :	112KMC00534006
* 密碼 :	<input type="text" value="保持空白為不修改"/>
* 姓名 :	<input type="text" value="王小名"/>
學校 :	高雄醫學大學
系所 :	醫學研究所碩士班
畢業學年度 :	<input type="text" value="112"/>
學期 :	<input type="text" value="二"/>
學號 :	<input type="text"/>
* E-mail :	<input type="text" value="abcd123@gmail.com"/>
主要指導教授 :	<input type="text"/>
主要指導教授E-Mail :	<input type="text"/>

個人資料蒐集、處理及利用告知事項

本校蒐集您個人資料的目的係為進行電子論文作業管理，本表蒐集之個人資料：姓名、學號、系級、連絡電話、電子信箱(C001辨識個人者註)等資料(電子郵件、電話、書面)之用。若未提供必備欄(*)正確完整之資料，有可能無法完成申請。你得依個人資料保護法第3條請求查閱、補充、更正權利，行使方式請洽本校業務承辦人。

註：個人資料保護法之特定目的及個人資料之類別代號

修改儲存

E-mail

請輸入**非學校**之個人常用信箱Gmail/Yahoo等信箱皆可，以確保之後收取通知信。

畢業學年度/學期
本學期畢業者學年度為112，學期為第二學期。

完成填寫後點選確定申請

輸入論文資料

選擇step1論文建檔，並點選新增資料。

The screenshot shows a web interface for thesis submission. At the top, there are navigation buttons: "輸入論文資料" (highlighted in green), "上傳全文", "送出審核", and "審核通過". Below this is a sidebar menu with "論文建檔" (Thesis Archiving) and "其他功能" (Other Functions). Under "論文建檔", "step1論文建檔" is highlighted with a red box. Under "其他功能", there are links for "論文更動紀錄", "修改個人資料", "常見問題", "聯絡我們", and "登出系統". The main content area is titled "step1論文建檔" and includes a red box around the "新增資料" (Add Data) button. A yellow callout bubble points to this button with the text "點選新增資料". Below the button are tabs for "基本資料", "中外文摘要", "目錄", and "參考文獻". The "基本資料" tab is active, showing a form with fields for: "論文種類:", "研究生中文名:", "研究生外文名:", "論文中文名稱:", "論文外文名稱:", "指導教授:", "指導教授E-mail:", "口試委員:", "口試日期:", "學位類別:", "院校名稱:", and "系所名稱:". A red box also highlights the "新增資料" button with the text "請點選此功能，以新增您的論文資料".

輸入論文資料-基本資料1

研究生外文名
英文姓名全部大寫，
姓氏在前，名字在後，
名字中間以“-”連接

指導教授E-mail為
必填欄位，審核通
過後，系統會自動
寄信通知指導教授

修改資料

基本資料 中外文摘要 目錄 參考文獻

紅色*號為必填欄位

* 論文種類：
 學術論文
 代替論文：技術報告（應用科技類）
 代替論文：作品連同書面報告（藝術類）
 代替論文：成就證明連同書面報告（體育運動類）
 代替論文：專業實務報告（專業實務類）

* 研究生中文名：

* 研究生外文名：
外文姓名格式，請參考護照上之正確英文姓名填寫，姓在前、名字在後，並請大寫。範例：王小明 WANG, XIAO-MING 或 WANG, SIAO-MING。

* 論文中文名稱：

* 論文外文名稱：
外文名稱首字必須大寫

* 指導教授： 外文姓名格式，請參考護照上之正確英文姓名填寫，姓在前、名字在後，並請大寫。範例：王小明 WANG, XIAO-MING 或 WANG, SIAO-MING。

中文名：

外文名：

* 指導教授E-mail：
如果為兩個以上的E-mail請用(,)號分隔

* 口試委員： 外文姓名格式，請參考護照上之正確英文姓名填寫，姓在前、名字在後，並請大寫。範例：王小明 WANG, XIAO-MING 或 WANG, SIAO-MING。

中文名：

外文名：

論文外文名稱
論文外文名第一個
字母需大寫

若有多個口試委員，
請按“增加”來新增

輸入論文資料-基本資料2

中、英文關鍵字
一個關鍵字填一欄，
若有多個關鍵字請
按「增加」做新增

論文頁數
請填寫PDF檔總頁數(包含封面、
摘要...參考資料、附錄)

The screenshot shows a web-based form for entering thesis information. The form includes fields for: * 口試日期 (oral exam date), * 學位類別 (degree type), 院校名稱 (institution name) - 高雄醫學大學, 系所名稱 (department name), 畢業學年度 (graduation year) - 109, * 論文出版年 (thesis publication year) - 請選擇, * 學號 (student ID), * 語文別 (language), * 論文頁數 (thesis page count), * 中文關鍵詞 (Chinese keywords) with an '增加' button, * 外文關鍵詞 (English keywords) with an '增加' button, 數位影音資料 (digital audio/video materials) with an '增加' button and an example, 名稱 (name), 網址 (URL), * E-mail, DOI, ORCID或ResearchGate with an '增加' button and a format example, Facebook, and IG. A PDF viewer window is overlaid on the right side of the form, showing a document with 1 / 40 pages. The '增加' buttons for keywords are highlighted with red boxes.

若資料尚未編輯完成，
請點選暫存

- ※ 請務必切換頁籤，填寫所有論文資料
- ※ 論文資料填寫完成後，請按下“資料暫存”或“資料存檔”鍵
- ※ 資料暫存功能於論文未建置完成時，供暫存使用，可於日後自行登入系統完成論文建檔

資料暫存 資料存檔

輸入論文資料-中外文摘要

上排切換頁籤繼續編輯

基本資料 中外文摘要 目錄 參考文獻

紅色*號為必填欄位

* 論文中文摘要：

糖尿病是一種慢性代謝性疾病，其主要特徵是體內，糖尿病已成為一個日益嚴重的公共衛生問題。本研究旨在探討糖尿病對個人健康和生活品質的影響，以及患者和家庭在應對這一疾病方面面臨的挑戰。通過系統性文獻回顧和定性研究方法，我們發現糖尿病患者往往面臨著藥物治療的成本、複雜的飲食控制、身體活動限制等問題，這些都對他們的生活品質產生了負面影響。

輸入中/英文論文摘要
(建議由原Word檔案複製轉貼)

* 論文外文摘要：

Diabetes is a chronic metabolic disorder characterized by high blood sugar levels. Globally, diabetes has become an increasingly serious public health issue, affecting the health of millions. This study aims to explore the impact of diabetes on individual health and quality of life, as well as the challenges faced by patients and their families in coping with this condition.

※ 請務必切換頁籤，填寫所有論文資料

※ 論文資料填寫完成後，請按下“資料暫存”或“資料存檔”鍵

※ 資料暫存功能於論文未建置完成時，供暫存使用，可於日後自行登入系統完成論文建構

資料存檔

輸入論文資料-目錄

基本資料 中外文摘要 **目錄** 參考文獻

紅色*號為必填欄位

* 論文目次 :

中文摘要	I
Abstract	IV
致謝	VIII
第一章 緒論	1
第一節 研究背景及重要性	5
第二節 研究問題	10
第三節 研究目的	15
第二章 文獻查證與概念架構	16
第一節 糖尿病的定義和分類	18
第二節 糖尿病對健康的影響	23
第三節 糖尿病管理的現狀	40
.....	
.....	

※ 請務必切換頁籤，填寫所有論文資料
※ 論文資料填寫完成後，請按下“資料暫存”或“資料存檔”鍵
※ 資料暫存功能於論文未建置完成時，供暫存使用，可於日後自行登入系統完成論文建檔

資料存檔

論文目次，
必須包含【頁碼/頁數】。
(不必要的空格請刪除)

輸入論文資料-參考文獻

基本資料 中外文摘 目錄 **參考文獻**

紅色*號為必填欄位

* 論文參考文獻 :

1. Smith, J., & Jones, A. (2018). The Impact of Diabetes on Mental Health. *Journal of Health Psychology*, 20(3), 45-60.
2. Brown, K., & White, R. (2019). Family Support and Diabetes Management. *Diabetes Care*, 25(2), 112-125.
3. World Health Organization. (2020). *Global Report on Diabetes*. Geneva: World Health Organization. Retrieved from.
4. Chen, L., & Wang, Y. (2021). Socioeconomic Factors and Diabetes Management: A Qualitative Study. *Health Education Research*, 35(4), 220-235.
5. National Institute of Diabetes and Digestive and Kidney Diseases. (2022). *Diabetes and Your Quality of Life*. Bethesda, MD: National Institutes of Health. Retrieved from.

...

輸入參考文獻
(建議由原Word檔案複製轉貼
格式較不會跑掉)
將不必要的分行/空格刪除

- ※ 請務必切換頁籤，填寫所有論文資料
- ※ 論文資料填寫完成後，請按下“資料暫存”或“資料存檔”鍵
- ※ 資料暫存功能於論文未建置完成時，供暫存使用，可於日後自行登入系統完成論文建構

資料存檔

上傳全文

完成論文建檔後，接著step2上傳全文，點選上傳或刪除全文。

輸入論文資料 上傳全文 送出審核 審核通過

論文建檔

- step1論文建檔
- step2上傳全文**
- step3列印及上傳授權書
- step4送出審核

其他功能

- 論文更動紀錄
- 修改個人資料
- 常見問題
- 聯絡我們
- 登出系統

step2上傳全文 建檔方面如果有任何問題，請立刻聯絡我們

上傳或刪除全文 有申請紙本論文延後公開者請點選此按鈕

電子全文

狀態：全文未上傳

點選上傳或刪除全文

上傳全文

修改資料


基本資料 中外文摘要 目錄 參考文獻 電子全文

紅色*號為必填欄位

上傳全文注意事項：

1. 若有超過一個檔案須上傳，可利用下方「增加檔案」功能增加上傳檔案的數量，上傳時僅需選擇檔案並按下「確定上傳」，系統便會自動將檔案上傳。此外，您亦可將多個檔案自行打包為壓縮檔（如zip、7z等）後再上傳。
2. **本網頁僅供電子全文檔案上傳**，倘若您的學位論文包括高解析度圖檔（如JPG、TIF、PSD、AI）、CAD圖檔（如DWG、DXF、FBX、DAE）、3D動畫或模型檔（如3DS、MAX）、音訊檔（如WAV、MP3）、視訊檔（如AVI、MOV、WMV、MP4）等**作品檔案、程式執行檔或是其他格式檔案**，請另行燒錄成光碟，併同紙本論文或書面報告繳交學校代收後統一寄送國家圖書館保存。
3. 若您有線上建檔的問題，可洽詢學校管理者或與我們聯絡。若您的全文無法自行上傳或全文檔案太大無法於本網頁上傳，也請與我們聯絡（https://ndltdcc.ncl.edu.tw/get_contact.php），謝謝！

刪除電子全文

全文檔上傳：  Full-Text

增加檔案

檔案名稱： Full-Text

選擇檔案

未選擇任何檔案

點選「選擇檔案」
上傳論文

確定上傳

step2上傳全文 建檔方面如果有任何問題，請立刻聯絡我們

上傳或刪除全文

有申請紙本論文延後公開者請點選此按鈕

電子全文

Full-Text

狀態：全文已上傳

論文上傳完成後可點選
Full-Text再次確認

*上傳前請再次檢查：

1. 電子論文內容需包含
封面(須按學校規定格式)

中文摘要

英文摘要

序言或致謝辭

目次

論文正文

參考文獻

附錄

2. 確認整篇論文已合併
為單一個PDF檔案，且
每頁都已加入浮水印

上傳全文-選擇全文授權

針對**紙本論文**授權

(一本國圖/一本高醫大圖書館)皆僅限館內閱覽

step2上傳全文 建檔方面如果有任何問題，請立刻聯絡我們 ↓

上傳或刪除全文 **有申請紙本論文延後公開者請點選此按鈕**

電子全文

Full-Text
狀態：全文已上傳

全文權授權：

校內外立即開放

校內立即開放，校外於 年 月 日後開放。

校內於 年 月 日；校外於 年 月 日後開放

其他：
「選擇此開放選項者，必需填寫原因(空白者，審查一律不通過)：
1.論文延長開放原因(例如：專利申請案號、保密簽署案號...等)。
2.論文延長開放時間(西元年格式)。」

下一步

如有紙本延後公開需求請至此上傳延後申請書

此為授權日期，審核通過後就無法修改，因此請務必事先與指導教授確認

← 針對放在國圖知識增值系統的**電子論文**授權

學位授予法 第16條

1. 取得博士、碩士學位者，應將其取得學位之論文、書面報告、技術報告或專業實務報告，經由學校以文件、錄影帶、錄音帶、光碟或其他方式，連同電子檔送國家圖書館及所屬學校圖書館保存之。

→以作品取代過往紙本學位論文(代替論文)、

明確規範紙本學位論文與電子學位論文必須強制同步送存國圖之法源。

2. 國家圖書館保存之博士、碩士論文、書面報告、技術報告或專業實務報告，應提供公眾於館內閱覽紙本，或透過獨立設備讀取電子資料檔；經依著作權法規定授權，得為重製、透過網路於館內或館外公開傳輸，或其他涉及著作權之行為。但涉及機密、專利事項或依法不得提供，並經學校認定者，得不予提供或於一定期間內不為提供。

→明確規範紙本學位論文與電子學位論文於國圖館內依法公開之法源，強制接受公眾監督。

3. 前二項圖書館之保存或提供，對各該博士、碩士論文、書面報告、技術報告或專業實務報告之著作權不生影響。

學位論文送存國家圖書館之注意事項

- 107.12.5教育部第一次通函重點

學位授予法修正後，學位論文應以公開為原則，以利學術流通及分享，但涉及國家機密、專利申請或法律另有規定等特殊情形，並經學校認定後，得不予公開或一定期間內不公開，爰各校應就特殊情形訂有認定或審議機制。請各校檢視現行學則獲校內相關規定，如有涉及學位授予之相關規範者，請一併配合修正。

(教育部臺教高(二)字第1070210758號函)

學位論文送存國家圖書館之注意事項

- 109.3.13教育部第二次通函重點

各項學校建置學生提送學位論文之專業符合檢核機制之情形，除將納入核定各學年度碩博士班招生名額之參考依據外，亦將作為本部補助計畫核定之參考依據，爰請積極辦理。

(教育部臺教高通字第1090027810號函)

新/舊國圖紙本論文延後公開申請書對比

舊

國家圖書館學位論文延後公開申請書 Application for Embargo of Thesis/Dissertation

申請日期：民國____年____月____日

Application Date: ____/____/____ (YYYY/MM/DD)

申請人姓名 Applicant Name	學位類別 Graduate Degree <input type="checkbox"/> 碩士 Master <input type="checkbox"/> 博士 Doctor	畢業年月 Graduation Date (YYYY/MM)	民國____年____月 ____/____
學校名稱 University	系所名稱 School/Department		
論文名稱 Thesis / Dissertation Title			
延後公開原因 Reason for embargo	<input type="checkbox"/> 申請專利並檢附證明，專利申請案號： Filing for patent registration. Registration number: <input type="checkbox"/> 準備以上列論文投稿 ★ Submission for publication. <input type="checkbox"/> 涉及國家機密 Contains information pertaining to the national secret. <input type="checkbox"/> 依法不得提供，請說明： Withheld according to the law. Please specify.		公開日期 Delayed Until 民國____年____月____日 ____/____/____ (YYYY/MM/DD)

新

國家圖書館學位論文延後公開申請書 Application for Embargo of Thesis/Dissertation

申請日期：民國____年____月____日

Application Date: ____/____/____ (YYYY/MM/DD)

申請人姓名 Applicant Name	學位類別 Graduate Degree <input type="checkbox"/> 碩士 Master <input type="checkbox"/> 博士 Doctor	畢業年月 Graduation Date (YYYY/MM)	民國____年____月 ____/____
學校名稱 University	系所名稱 School/Department		
論文名稱 Thesis / Dissertation Title			
延後公開原因 Reason for embargo	<input type="checkbox"/> 涉及機密 Contains information pertaining to the secret. <input type="checkbox"/> 專利事項，申請案號： Filing for patent registration. Registration number: <input type="checkbox"/> 依法不得提供，請說明： Withheld according to the law. Please specify.		
申請項目 Options	<input type="checkbox"/> 紙本論文延後公開 Delay public access to the printed copies of my thesis, but leave the online bibliographic record open to the public.		<input type="checkbox"/> 書目資料延後公開 Delay public access to online bibliographic record of my thesis.
公開日期 Delayed Until	民國____年____月____日 ____/____/____ (YYYY/MM/DD)		<input type="checkbox"/> 不公開 Prohibited from public access.

不得因投稿/發表
而延後公開

上傳全文-紙本延後公開申請

- 依學位授予法第16條規定「…國家圖書館保存之博士、碩士論文…應提供公眾於館內閱覽紙本，或透過獨立設備讀取電子資料檔…」。
- 如論文於國圖有延後公開必要，另需填寫「國家圖書館學位論文延後公開申請書」，填妥核章後，**連同證明文件**上傳至系統，並將**正本裝訂於紙本論文**。

step2上傳全文 建檔方面如果有任何問題，請立刻[聯絡我們](#)

[上傳或刪除全文](#) [有申請紙本論文延後公開者請點選此按鈕](#)

電子全文

Full-Text

狀態：全文已上傳

全文檔授權：

校內外立即開放

校內立即開放，校外於 年 月 日後開放。

校內於 年 月 日；校外於 年 月 日後開放

延後申請書請至[下載區](#)下載

上傳「國家圖書館學位論文延後公開申請書」(需檢附證明文件)
非申請紙本論文或論文摘要延後公開者，請勿在此上傳檔案

上傳申請書與證明文件： 未選擇任何檔案

紙本論文延後公開日期：

請記得選擇延後公開日期
(最多延五年)

注意事項：

- 一、延後公開申請書經學校蓋章同意後，正本請夾在紙本論文中送交學校，副本請務必於本網頁上傳，以供學校審核。
- 二、依教育部107年12月5日臺教高(二)字第1070210758號函說明，學位論文應以公開為原則，但涉及國家機密、申請專利或法律另有規定等特殊情形，並經學校認定後，才可申請延後公開，申請者並應檢附相關證明文件，以備審查。

上傳延後公開申請書操作說明：

- 一、延後公開申請書掃描成PDF檔或拍照後，併同證明文件壓縮為zip檔，點選上方“選擇檔案”按鈕，完成檔案上傳。
- 二、設定紙本論文延後公開日期，日期務必與申請書內容相同。
- 三、點選上方“確定上傳”按鈕，完成上傳程序。
- 四、若欲刪除檔案，可點選上方“刪除「國家圖書館學位論文延後公開申請書」”按鈕

本校紙本論文延後公開申請書(請至下載區下載)

國家圖書館、高雄醫學大學學位論文延後公開申請書

Application for Embargo of Thesis/Dissertation

申請日期：民國____年____月____日

Application Date: ____/____/____(YYYY/MM/DD)

申請人姓名 Applicant Name	學位類別 Graduate Degree	<input type="checkbox"/> 碩士 Master <input type="checkbox"/> 博士 Doctor	畢業年月 Graduation Date (YYYY/MM)	民國____年____月____日
學校名稱 University	高雄醫學大學		系所名稱 School/Department	
論文名稱 Thesis Title				
延後公開原因 Reason for Embargo (Required Filed)	<p>請務必勾選其中一項符合論文延後公開原因，否則不予受理</p> <p><input type="checkbox"/> 專利事項 Filing for patent registration. 申請案號 Registration number _____</p> <p><input type="checkbox"/> 涉及機密 Contains information pertaining to the secret. 請說明 Please specify _____</p> <p><input type="checkbox"/> 依法不得提供 Withheld according to the law. 請說明 Please specify _____</p>			
申請項目 Options	<p><input type="checkbox"/> 紙本論文延後公開 Delay public access to the printed copies of my thesis.</p> <p><input type="checkbox"/> 書目資料延後公開 Delay public access to online bibliographic record of my thesis. (限專利申請)</p> <p><input type="checkbox"/> 部分書目資料延後公開(只隱藏論文關鍵字、摘要、參考文獻、目次) As above but only hide keywords, abstract, reference and TOC. (限專利申請)</p>			
公開日期 Delayed Until	民國____年____月____日 ____/____/____(YYYY/MM/DD)			

申請人簽名：
Applicant Signature: _____

指導教授簽名：
Advisor Signature: _____

學校認定/審議單位章戳：
Seal of the Authorization Institute: _____

• 注意事項：

1. 符合三項其中之一延後原因者方可申請
2. 延後公開原因不得填寫「發表」、「投稿」等不符合之原因，否則不予受理
3. 僅延後電子論文者不需填寫此申請書
4. 申請項目記得勾選
※勾選「書目資料延後公開」在公開日到前，將完全查不到自己的論文資料
5. 公開日期最多延後五年
6. 學校認定/審議單位為「系所」，請給系所蓋章後再上傳論文系統

上傳全文-選擇全文授權

針對紙本論文授權

(一本國圖/一本高醫大圖書館)皆僅限館內閱覽

step2上傳全文 建檔方面如果有任何問題，請立刻聯絡我們 ↓

上傳或刪除全文 有申請紙本論文延後公開者請點選此按鈕

電子全文

Full-Text
狀態：全文已上傳

全文檔授權：

校內外立即開放

校內立即開放，校外於 [] 年 [] 月 [] 日後開放。

校內於 [] 年 [] 月 [] 日；校外於 [] 年 [] 月 [] 日後開放

其他：
「選擇此開放選項者，必需填寫原因(空白者，審查一律不通過)：
1.論文延長開放原因(例如：專利申請案號、保密簽署案號...等)。
2.論文延長開放時間(西元年格式)。」

下一步

如有紙本延後公開需求請至此上傳延後申請書及佐證資料

此為授權日期，審核通過後就無法修改，因此請務必事先與指導教授確認

← 針對放在國圖知識加值系統的電子論文授權

列印授權書(共兩張 - 高醫大&國圖各一張)

確定列印

高雄醫學大學學位論文授權書

(本聯請隨論文繳回學校圖書館，做為授權管理用) ID:109KMC00

● 立書人(即論文作者)：[]
● 授權標的：本人於高雄醫學大學(學位學程) 109 學年度第二學期之 碩士學位論文。
論文題目：[]
指導教授：[]
(下稱本著作，本著作並包含論文集、學術報告或專業實務報告等，以下同) 權，學校圖書館得依法進行保存等利用。此授權學校、國家圖書館等對本著作進行以下各點所定之利用：
一、對於學校、國家圖書館之授權
本人同意授權學校、國家圖書館，其研究等非營利用途之利用，其包括得委託代管之伺服器、網路系統或網路使用者為非營利目的之檢索、閱覽、
 校內外立即開放
 校內立即開放，校外於 年 月 日後
 校內於 年 月 日；校外於 年 月 日後
 其他或不同意
註：
(一) 本授權書所定授權，均為非專屬三人利用本著作。
(二) 本人擔保本著作為本人創作而自行承擔一切法律責任。
(三) 本授權書授權對象，應遵守其自行承擔一切法律責任。
立授權書人： []

國家圖書館學位論文授權書

(本聯請隨論文繳回學校圖書館，供國家圖書館做為授權管理用) ID:109KMC00

● 立書人(即論文作者)：[] (下稱本人)
● 授權標的：本人於高雄醫學大學(下稱學校) 高齡長期照護碩士學位學程(研究所、學位學程) 109 學年度第二學期之 碩士學位論文。
論文題目：[]
指導教授：[]
(下稱本著作，本著作並包含論文集全部、摘要、目錄、圖檔、影音以及相關書面報告、技術報告或專業實務報告等，以下同) 緣依據學位授予法等相關法令，對於本著作及其電子檔，學校圖書館得依法進行保存等利用，而國家圖書館則得依法進行保存、以紙本或讀取設備於館內提供公眾閱覽等利用。此外，為促進學術研究及傳播，本人在此並進一步同意授權學校、國家圖書館等對本著作進行以下各點所定之利用：
對於學校、國家圖書館之授權部分：
本人同意授權學校、國家圖書館，無償、不限期間與次數重製本著作並得為教育、科學及研究等非營利用途之利用，其包括得將本著作之電子檔收錄於數位資料庫，並透過自有或委託代管之伺服器、網路系統或網際網路向校內、外位於全球之使用者公開傳輸，以供該使用者為非營利目的之檢索、閱覽、下載及 或列印。
 校內外立即開放
 校內立即開放，校外於 年 月 日後開放
 校內於 年 月 日；校外於 年 月 日後開放
 其他或不同意
註：
(一) 本授權書所定授權，均為非專屬且非獨家授權之約定，本人仍得自行或授權任何第三人利用本著作。
(二) 本人擔保本著作為本人創作而無侵害他人著作權或其他權利，如有違反，本人願意自行承擔一切法律責任。
(三) 本授權書授權對象，應遵守其授權範圍及相關約定，如有違反，由該違反之行為人自行承擔一切法律責任。
立授權書人： [] (正楷親簽) 日期： 年 月 日

step3 列印及上傳授權書

全文檔授權：
 校內外立即開放
 校內立即開放，校外於 年 月 日後開放。
 校內於 年 月 日；校外於 年 月 日後開放
 其他：
「選擇此開放選項者，必需填寫原因(空白者，審查一律不通過)：
1. 論文延長開放原因(例如：專利申請案號、保密簽署案號...等)。
2. 論文延長開放時間(西元年格式)。」

敬請研究生列印後，依據 1 之說明辦理，並於離校時繳交至圖書館。


點選「預覽列印」，將授權書列印出共兩張

★ 請單面列印，印在同一面
一張留存本校圖書館；
一張會統一郵寄至國家圖書館

簽署完成後上傳授權書

高雄醫學大學學位論文授權書

(本聯請隨論文繳回學校圖書館，做為授權管理用) ID:109KMC0


* 1 0 9 K M C 0 0 7 1 2 0 0 1 *

● **立書人**(即論文作者) (下稱本人)

● **授權標的**: 本人於高雄醫學大學(下稱學校) **高齡長期照護碩士學位學程**(研究所、學位學程) **109** 學年度第二學期之碩士學位論文。

論文題目: _____

指導教授: _____

(下稱本著作, 本著作並包含論文全部、摘要、目錄、圖檔、影音以及相關書面報告、技術報告或專業實務報告等, 以下同) 錄依據學位授予法等相關法令, 對於本著作及其電子檔, 學校圖書館得依法進行保存等利用, 而國家圖書館則得依法進行保存, 以紙本或讀取設備於館內提供公眾閱覽等利用。此外, 為促進學術研究及傳播, 本人在此並進一步同意授權學校、國家圖書館等對本著作進行以下各點所定之利用:

一、對於學校、國家圖書館之授權部分:

本人同意授權學校、國家圖書館, 無償、不限期間與次數重製本著作並得為教育、科學及研究等非營用途之利用, 其包括得將本著作之電子檔收錄於數位資料庫, 並透過自有或委託代管之伺服器、網路系統或國際網路向校內、外位於全球之使用者公開傳輸, 以供該使用者為非營利目的之檢索、閱覽、下載及/或列印。

校內外立即開放

校內立即開放, 校外於 年 月 日後開放

校內於 年 月 日; 校外於 年 月 日後開放

其他或不同意

註:

(一) 本授權書所定授權, 均為非專屬且非
三人利用本著作。

(二) 本人擔保本著作為本人創作而無侵害他人
其他權利。如有違反, 本人願意
自行承擔一切法律責任。

(三) 本授權書授權對象, 應遵守其授權
及相關約定。如有違反, 由該違反之行為人
自行承擔一切法律責任。

立授權書人: _____ (正楷親簽) 日期: ____年____月____日

**確認上方資料無誤並詳閱
授權書內容後親筆簽名**

step3列印及上傳授權書

全文檔授權:

校內外立即開放

校內立即開放, 校外於 ____年____月____日後開放。

校內於 ____年____月____日; 校外於 ____年____月____日後開放

其他:
「選擇此開放選項者, 必需填寫原因(空白者, 審查一律不通過):
1. 論文延長開放原因(例如: 專利申請案號、保密簽署案號...等)。
2. 論文延長開放時間(西元年格式)。」

簽署完畢後將高醫大授權書上傳系統

敬請研究生列印授權書後, 依據授權書辦理, 並於離校時繳交至圖書館。

預覽列印 **上傳授權書** 下一步

※注意:

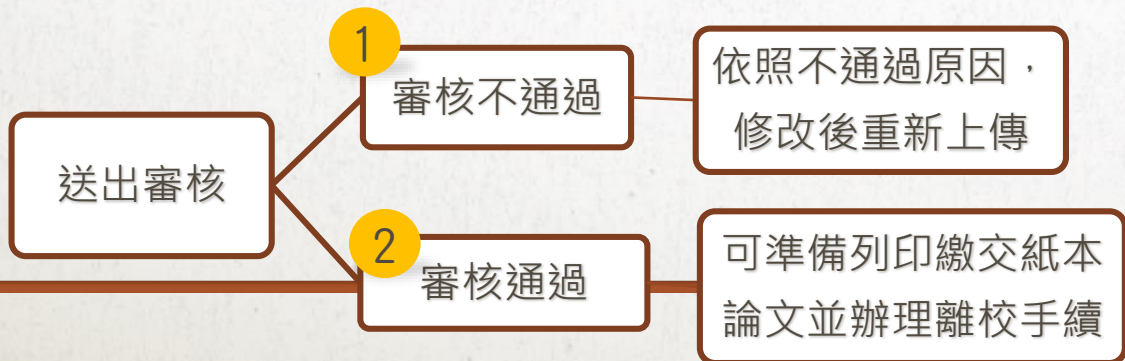
1. 授權書列印並**正楷親筆簽名**後, 請**自行拍照、掃描成JPG或PDF檔**, 請**確認影像清晰且授權開放日期正確**再上傳。
2. 授權書共二張(高醫大、國圖), **請上傳高醫大的那張即可**。
3. 審核通過後若要變更授權, 須先向學校申請"審核退回", 且務必重新列印並上傳更新後之授權書。

送出審核

* 建議審核通過後再印紙本論文

上傳論文後點選**送出審核**由圖書館進行審核(通常在**當天或下一個工作天**即會處理)，審核過後不論通過與否，都會收到電子郵件通。

再次確認填寫資料無誤後，即可送出審核



1

您的論文查核結果為(Your submission of thesis is) **不通過** (Fail)

★如果您的論文查核為需要修改，請更新後，再重新送出查核。

★Please resubmit for review after modifying

★如果您的論文已通過查核，請參考高醫電子學位
紙本論文裝訂注意事項及離校手續。

★If your electronic thesis submission is approved, please refer to "User Guides" on the left side of KMU Electronic Theses & Dissertations System.

建檔說明 User Guides: <https://cloud.ncl.edu.tw/kmu/upload.php>

若有任何疑問，歡迎與我們聯絡! Can contact us.

圖書資訊處讀者服務組 (07)3121101分機2133轉73

電子論文服務信箱: erm@kmu.edu.tw

若不通過，請參考系統中不通過原因並於修改後重新送出審核

2

您的論文查核結果為(Your submission of thesis is) **通過** (Pass)

★如果您的論文查核為需要修改，請更新後，再重新送出查核

★Please resubmit for review a

★如果您的論文已通過查核，請參
紙本論文裝訂注意事項及離校手續

★If your electronic thesis submission is approved, please refer to "User Guides" on the left side of KMU Electronic Theses & Dissertations System.

建檔說明 User Guides: <https://cloud.ncl.edu.tw/kmu/upload.php>

若有任何疑問，歡迎與我們聯絡! Can contact us.


圖書資訊處讀者服務組 (07)3121101分機2133轉73

電子論文服務信箱: erm@kmu.edu.tw

若通過，可準備列印並至圖書館繳交紙本論文辦理離校手續

常見不通過原因 *** 建議審核通過後再印紙本論文**

1. 研究生/口委/指導教授” 外文名” 未按規定格式填寫(例:王小明 WANG, XIAO-MING)。
2. 信箱請改為個人常用信箱(非學校)。
3. 論文未加上浮水印、只加一頁、浮水印過大或過小(浮水印加入方式請參考論文建檔說明)
4. 本學期畢業學年度為112-2，授權書請重新印出簽名上傳。
5. 授權書請上傳已簽名的高雄醫學大學授權書，請勿壓縮。
6. 論文不須加密(或存成唯讀檔)
7. 請移除論文封面"初稿"字眼
8. 紙本延後公開原因請勿填寫投稿/發表



裝訂紙本論文

紙本立即公開	紙本延後公開
<p>需裝訂：</p> <ol style="list-style-type: none">1. 封面2. 論文合格通過證明書 (若無正本親簽請蓋系所章)3. 無違反學術倫理聲明書 (若無正本親簽請蓋系所章)4. 論文正文 (含中英文摘要、目錄、謝辭、參考文獻等)	<p>需裝訂：</p> <ol style="list-style-type: none">1. 封面2. 論文合格通過證明書 (若無正本親簽請蓋系所章)3. 無違反學術倫理聲明書 (若無親正本簽請蓋系所章)4. 紙本論文延後公開申請書&佐證資料(必備)5. 論文正文 (含中英文摘要、目錄、謝辭、參考文獻等)

※注意：高雄醫學大學及國家圖書館學位論文授權書請勿裝訂於論文，請直接繳至圖書館!!!

至圖書館辦理離校手續

請於上班時間(週一至週五8:10-12:00；13:30-17:30)攜帶以下文件至圖書館後棟三樓辦公室辦理離校手續

- 兩本**紙本論文 (一本供本校圖書館上架；一本呈繳國家圖書館)
- 兩張**授權 (高雄醫學大學/國家圖書館學位論文授權書各一張)
- 一張**論文修正完成證明

以上缺一不可!!!!

* 來圖書館繳交論文前，請先確認已歸還借閱圖書及繳清逾期罰款，亦須確認校務系統D. 1. 41. 學位論文資料維護完整輸入論文資訊



謝謝聆聽

若有任何論文相關問題可查看系統建檔說明

或電洽分機：2133轉71-72

E-mail：erm@kmu.edu.tw

亦可直接至圖書館後棟三樓辦公室詢問

周一至周五8:10-12:00、13:30-17:30
